



SUBSECRETARÍA DE EDUCACIÓN SUPERIOR
DIRECCIÓN GENERAL DE EDUCACIÓN SUPERIOR UNIVERSITARIA E INTERCULTURAL
INFORME TRIMESTRAL
RECURSOS FEDERALES
 (MILES DE PESOS)

Fecha:	07/oct/2022
Trimestre Reportado:	TERCERO
Ejercicio:	2022

		CONVENIO/ANEXO DE EJECUCIÓN/APARTADO "ÚNICO"			
NOMBRE DE LA INSTITUCIÓN:	UNIVERSIDAD AUTÓNOMA DE GUERRERO	IRREDUCTIBLE 2022	MONTO ANUAL ASIGNADO 2022	PORCENTAJE	RECURSOS ENVIADOS TRIMESTRALMENTE POR DGESUI
PROGRAMA PRESUPUESTARIO:	U006 SUBSIDIOS FEDERALES PARA ORGANISMOS DESCENTRALIZADOS ESTATALES	Recursos Federales que recibe la IPES de acuerdo con la Ley Orgánica y/o Decreto de Creación, para cubrir los Servicios Personales. Capítulo 1000.	\$1,477,356.53	68.45%	\$485,635.00
OBJETIVO GENERAL:	SEGUIMIENTO AL USO DEL RECURSO DEL PROGRAMA PRESUPUESTARIO U006	Recursos Federales para cubrir los Gastos de Operación en Materiales y Suministros, Gastos Generales y Otros Gastos. Capítulo 2000/3000.	\$680,883.64	31.55%	
		Totales	\$2,158,240.16	100.00%	

EJERCIDO POR IES TERCER TRIMESTRE										RECURSOS TRIMESTRALES, MAS RECURSOS NO EJERCIDOS
	julio	agosto	septiembre	RECURSO EJERCIDO	RECURSO NO EJERCIDO	EXTRAORDINARIOS	INCREMENTO SALARIAL	RECURSOS COMPROMETIDOS		\$501,855.89
Servicios Personales, Académicos, Administrativos y Mandos Medios	\$251,110.40	\$160,174.09	\$99,311.80	\$510,596.30						
% por Trimestre	100.00%	100.00%	100.00%	100.00%					0.00%	
Gastos de Operación	\$0.00	\$0.00	\$0.00	\$0.00	-\$24,961.30	\$14,000.00		-\$24,961.30		
% por Trimestre	0.00%	0.00%	0.00%	0.00%					0.00%	
TOTAL	\$251,110.40	\$160,174.09	\$99,311.80	\$510,596.30	-\$24,961.30	\$14,000.00	\$0.00	-\$24,961.30	\$0.00	0%

Observaciones:
 El importe del campo extraordinarios corresponde a dos convenios de Recursos Extraordinarios No Regularizables por \$8,000.00 y 6,000.00, mismos que al tercer trimestre 2022 se han ejercido \$5,004.24


Tesorería General
 M.A. Leticia Jiménez Zamora
 Tesorera General


UAGro
 H. Consejo Universitario
 Contraloría General
 Dr. Javier Anaya Manzanares
 Contralor General


RECTORÍA
 Dr. José Alfredo Romero Olea
 Rector

LA INFORMACIÓN CONTENIDA EN ESTE FORMATO Y LA DOCUMENTACIÓN FUENTE, SON RESPONSABILIDAD DE LAS INSTITUCIONES PÚBLICAS DE EDUCACIÓN SUPERIOR, QUIEN LA RESGUARDARÁ PARA CUALQUIER ACLARACIÓN DE LAS INSTANCIAS DE FISCALIZACIÓN: AUDITORÍA SUPERIOR DE LA FEDERACIÓN, SECRETARÍA DE LA FUNCIÓN PÚBLICA Y ÓRGANO INTERNO DE CONTROL ENTRE OTROS. LAS INSTITUCIONES PÚBLICAS DE EDUCACIÓN SUPERIOR, DEBERÁN DE INFORMAR EN EL APARTADO DE OBSERVACIONES SOBRE LAS VARIACIONES QUE OCURRAN POR LAS AMPLIACIONES, ANTICIPOS DE CALENDARIO, Y SI ES EL CASO COMO POR LOS RETRASOS DE ENTREGA DE LOS RECURSOS POR PARTE DE LA FEDERACIÓN Y/O ENTIDAD FEDERATIVA. LA INFORMACIÓN DE ESTE FORMATO DEBERÁ DE COINCIDIR CON LAS FRACCIONES II Y III DEL ARTÍCULO 36 DEL PEF 2022, ASÍ COMO CON LA QUE SE ENCUENTRE EN LA PÁGINA WEB DE LA INSTITUCIÓN.



SUBSECRETARÍA DE EDUCACIÓN SUPERIOR
DIRECCIÓN GENERAL DE EDUCACIÓN SUPERIOR UNIVERSITARIA E
INTERCULTURAL
INFORME TRIMESTRAL
RECURSOS FEDERALES
(MILES DE PESOS)

Fecha:	07/oct/2022
Acumulado anual	2022


		CONVENIO/ANEXO DE EJECUCIÓN/APARTADO "ÚNICO"			EXTRAORDINARIOS	RECURSOS TOTALES MINISTRADOS DURANTE EL EJERCICIO
NOMBRE DE LA INSTITUCIÓN:	UNIVERSIDAD AUTÓNOMA DE GUERRERO	IRREDUCTIBLE 2022	MONTO ANUAL ASIGNADO 2022	PORCENTAJE		
PROGRAMA PRESUPUESTARIO:	U006 SUBSIDIOS FEDERALES PARA ORGANISMOS DESCENTRALIZADOS ESTATALES	Recursos Federales que recibe la IPES de acuerdo con la Ley Orgánica y/o Decreto de Creación, para cubrir los Servicios Personales. Capítulo 1000.	\$1,477,356.53	68.45%	\$14,000.00	\$1,632,769.11
OBJETIVO GENERAL:	SEGUIMIENTO AL USO DEL RECURSO DEL PROGRAMA PRESUPUESTARIO U006	Recursos Federales para cubrir los Gastos de Operación en Materiales y Suministros, Gastos Generales y Otros Gastos. Capítulo 2000/3000.	\$680,883.64	31.55%		
		Totales	\$2,158,240.16	100.00%		

	TRIMESTRES DEL EJERCICIO 2022				RECURSO EJERCIDO	EXTRAORDINARIOS	INCREMENTO SALARIAL	TOTAL DE RECURSOS EJERCIDOS	RECURSOS COMPROMETIDOS	RECURSOS NO MINISTRADO	ARQUEO					
	1°	2°	3°	4°												
Servicios Personales, Académicos, Administrativos y Mandos Medios	\$461,834.70	\$646,338.11	\$510,596.30	\$0.00	\$1,618,769.11	\$14,000.00	\$0.00	\$1,632,769.11	\$14,000.00		\$1,632,769.11					
% por Trimestre	100.00%	100.00%	100.00%	0.00%	100.00%											
Gastos de Operación	\$0.00	\$0.00	\$0.00	\$0.00	\$0.00											
% por Trimestre	0.00%	0.00%	0.00%	0.00%	0.00%											
TOTAL	\$461,834.70	\$646,338.11	\$510,596.30	\$0.00	\$1,618,769.11	\$14,000.00	\$0.00	\$1,632,769.11	\$14,000.00	\$0.00						
	100%	100%	100%	0%	100%					0%						

Observaciones:
El importe del campo extraordinarios corresponde a dos convenios de Recursos Extraordinarios No Regularizables por \$8,000.00 y 6,000.00, mismos que al tercer trimestre 2022 se han ejercido \$5,004.24


Tesorería General
 M.A. Leticia Jiménez Zamora
 Tesorera General


UAGro
 H. Consejo Universitario
 Contraloría General
 Dr. Javier Anaya Manzanares
 Contralor General


RECTORIA
 Dr. José Alfredo Romero Olea
 Rector

LA INFORMACIÓN CONTENIDA EN ESTE FORMATO Y LA DOCUMENTACIÓN FUENTE, SON RESPONSABILIDAD DE LAS INSTITUCIONES PÚBLICAS DE EDUCACIÓN SUPERIOR, QUIEN LA RESGUARDARÁ PARA CUALQUIER ACLARACIÓN DE LAS INSTANCIAS DE FISCALIZACIÓN: AUDITORÍA SUPERIOR DE LA FEDERACIÓN, SECRETARÍA DE LA FUNCIÓN PÚBLICA Y ÓRGANO INTERNO DE CONTROL ENTRE OTROS. LAS INSTITUCIONES PÚBLICAS DE EDUCACIÓN SUPERIOR, DEBERÁN DE INFORMAR EN EL APARTADO DE OBSERVACIONES SOBRE LAS VARIACIONES QUE OCURRAN POR LAS AMPLIACIONES, ANTIPOSIOS DE CALENDARIO, Y SI ES EL CASO COMO POR LOS RETRASOS DE ENTREGA DE LOS RECURSOS POR PARTE DE LA FEDERACIÓN Y/O ENTIDAD FEDERATIVA. LA INFORMACIÓN DE ESTE FORMATO DEBERÁ DE COINCIDIR CON LAS FRACCIONES II Y III DEL ARTÍCULO 36 DEL PEF 2022, ASÍ COMO CON LA QUE SE ENCUENTRE EN LA PÁGINA WEB DE LA INSTITUCIÓN.

DESTINO DE LOS RECURSOS FEDERALES QUE RECIBEN UNIVERSIDADES E INSTITUCIONES DE EDUCACIÓN MEDIA SUPERIOR Y SUPERIOR.

En términos del artículo 36, fracción I del Decreto de Presupuesto de Egresos de la Federación para el Ejercicio Fiscal 2022.

Programas y cumplimiento de metas.

La información presentada es acumulada al periodo que se reporta.

Enero - Diciembre 2022.

Fracción I

Nombre de la Universidad	Programas PEF/2022	H U A L I F I C A D O	PRIMER TRIMESTRE DEL 2022				SEGUNDO TRIMESTRE DEL 2022				TERCER TRIMESTRE 2022				CUARTO TRIMESTRE DEL 2022			
			LOS PROGRAMAS A LOS QUE SE DESTINEN LOS RECURSOS FEDERALES (MILES DE PESOS)			NOTA	LOS PROGRAMAS A LOS QUE SE DESTINEN LOS RECURSOS FEDERALES (MILES DE PESOS)			NOTA	LOS PROGRAMAS A LOS QUE SE DESTINEN LOS RECURSOS FEDERALES (MILES DE PESOS)			NOTA	LOS PROGRAMAS A LOS QUE SE DESTINEN LOS RECURSOS FEDERALES (MILES DE PESOS)			NOTA
			Enero	Febrero	Marzo		Abril	Mayo	Junio		Julio	Agosto	Septiembre		Octubre	Noviembre	Diciembre	
U A G R O	SUBSIDIOS FEDERALES PARA ORGANISMOS DESCENTRALIZADOS ESTATALES U006	A R/M	0.00 0.00	236,626.05 236,626.05	484,575.11 247,949.06		742,650.11 258,075.00	877,344.11 134,694.00	1,147,134.11 269,790.00		1,349,371.11 202,237.00	1,484,075.11 134,704.00	1,618,769.11 134,694.00		1,618,769.11 0.00	1,618,769.11 0.00	1,618,769.11 0.00	
	PROGRAMA PARA EL DESARROLLO PROFESIONAL DOCENTE (PRODEP) 5247	A R/M	0.00 0.00	0.00 0.00	0.00 0.00		0.00 0.00	0.00 0.00	0.00 0.00		0.00 0.00	0.00 0.00	0.00 0.00		0.00 0.00	0.00 0.00	0.00 0.00	
	RECURSOS FEDERALES EXTRAORDINARIOS NO REGULARIZABLES 0536/22	A R/M	0.00 0.00	0.00 0.00	0.00 0.00		0.00 0.00	0.00 0.00	0.00 0.00		8,000.00 8,000.00	8,000.00 0.00	8,000.00 0.00		8,000.00 0.00	8,000.00 0.00	8,000.00 0.00	
	RECURSOS FEDERALES EXTRAORDINARIOS NO REGULARIZABLES 0596/22	A R/M	0.00 0.00	0.00 0.00	0.00 0.00		0.00 0.00	0.00 0.00	0.00 0.00		0.00 0.00	0.00 0.00	6,000.00 6,000.00		6,000.00 0.00	6,000.00 0.00	6,000.00 0.00	
	PROGRAMA DE EXPANSIÓN DE LA EDUCACIÓN MEDIA SUPERIOR Y SUPERIOR (U079) 2022. VERTIENTE A	A R/M	0.00 0.00	0.00 0.00	0.00 0.00		0.00 0.00	0.00 0.00	0.00 0.00		0.00 0.00	0.00 0.00	48,501.69 48,501.69		48,501.69 0.00	48,501.69 0.00	48,501.69 0.00	
	PROGRAMA DE EXPANSIÓN DE LA EDUCACIÓN MEDIA SUPERIOR Y SUPERIOR (U079) 2022. VERTIENTE C	A R/M	0.00 0.00	0.00 0.00	0.00 0.00		0.00 0.00	0.00 0.00	0.00 0.00		0.00 0.00	0.00 0.00	1,498.31 1,498.31		1,498.31 0.00	1,498.31 0.00	1,498.31 0.00	
		A R/M	0.00 0.00	0.00 0.00	0.00 0.00		0.00 0.00	0.00 0.00	0.00 0.00		0.00 0.00	0.00 0.00	0.00 0.00		0.00 0.00	0.00 0.00	0.00 0.00	
SUMA DEL MES			0.00	236,626.05	247,949.06		258,075.00	134,694.00	269,790.00		210,237.00	134,704.00	190,694.00		0.00	0.00	0.00	
SUMAS ACUMULADAS			0.00	236,626.05	484,575.11		742,650.11	877,344.11	1,147,134.11		1,357,371.11	1,492,075.11	1,682,769.11		1,682,769.11	1,682,769.11	1,682,769.11	
ACUMULADO DEL TRIMESTRE					484,575.11			662,559.00			535,635.00						0.00	

Tesorería General
 M.A. Leticia Jiménez Zamora
 Tesorera General

UAGro
 H. Consejo Universitario
 Contraloría General
 Dr. Javier Anaya Manzanares
 Contralor General

RECTORIA
 Dr. José Alfredo Romero Olea
 Rector

RECURSOS FEDERALES QUE SE RECIBIERON INCLUYENDO SUBSIDIOS EXTRAORDINARIOS, DANDO CUMPLIMIENTO AL ARTICULO 36 DEL PRESUPUESTO DE EGRESOS DE LA FEDERACION PARA 2022. DEBERA PRESENTARSE EN LAS FRACCIONES I, II y III. EL ORGANISMO DE CONTROL INTERNO DE LA INSTITUCION SERA EL RESPONSABLE DE VALIDAR LA INFORMACION PRESENTADA AL C. RECTOR(A) DE LOS RECURSOS MINISTRADOS EN EL PRESENTE EJERCICIO.

A "Acumulado"
 R/M = Recursos Federales Mensuales (Subsidios Ordinario y Extraordinarios 2022)

RECURSOS FEDERALES QUE RECIBEN UNIVERSIDADES E INSTITUCIONES DE EDUCACIÓN MEDIA SUPERIOR Y SUPERIOR

Costo de la plantilla de personal

En términos del artículo 36, fracción II del Decreto de Presupuesto de Egresos de la Federación para el Ejercicio Fiscal 2022

La información presentada es acumulada al periodo que se reporta

Periodo del 01 de julio al 30 de septiembre de 2022

Fracción II										TERCER TRIMESTRE 2022				
Universidad / Institución	Estructura de la Plantilla (Desagregada)									Costo total de la plantilla (Pesos)				
	Categoría	Tipo de personal	Costo unitario bruto (pesos)			Número de plazas			Responsabilidad laboral	Ubicación	Julio	Agosto	Septiembre	Acumulado jul. a sept.
			Julio	Agosto	Septiembre	Julio	Agosto	Septiembre						
U. A. de Guerrero														
UA DE GUERRERO	TC PI ASISTENTE A	ACADEMICO	21,189	14,346	13,689	10	10	10		GUERRERO	211,885	143,462	136,894	492,241
UA DE GUERRERO	TC PI ASISTENTE A	ACADEMICO	26,123	17,811	17,304	16	16	17		GUERRERO	417,974	284,979	294,162	997,115
UA DE GUERRERO	TC PI ASISTENTE B	ACADEMICO	25,705	17,975	17,791	27	27	29		GUERRERO	694,048	485,336	515,948	1,695,331
UA DE GUERRERO	TC PI ASISTENTE B	ACADEMICO	32,115	23,060	22,857	18	18	18		GUERRERO	578,073	415,080	411,428	1,404,580
UA DE GUERRERO	TC PI ASOCIADO A	ACADEMICO	34,059	24,196	24,339	274	275	275		GUERRERO	9,332,189	6,653,807	6,693,173	22,679,169
UA DE GUERRERO	TC PI ASOCIADO A	ACADEMICO	40,107	28,366	28,680	151	150	152		GUERRERO	6,056,088	4,254,841	4,359,414	14,670,343
UA DE GUERRERO	TC PI ASOCIADO B	ACADEMICO	41,126	29,370	29,503	155	156	157		GUERRERO	6,374,562	4,581,756	4,631,896	15,588,213
UA DE GUERRERO	TC PI ASOCIADO B	ACADEMICO	49,451	35,349	35,295	114	115	116		GUERRERO	5,637,362	4,065,112	4,094,202	13,796,675
UA DE GUERRERO	TC PI ASOCIADO C	ACADEMICO	46,394	33,428	33,403	232	233	232		GUERRERO	10,763,455	7,788,630	7,749,597	26,301,681
UA DE GUERRERO	TC PI ASOCIADO C	ACADEMICO	55,760	40,229	40,042	168	167	169		GUERRERO	9,367,750	6,718,311	6,767,128	22,853,189
UA DE GUERRERO	TC PI ASOCIADO D	ACADEMICO	51,194	37,638	36,722	145	145	147		GUERRERO	7,423,147	5,457,554	5,390,112	18,278,812
UA DE GUERRERO	TC PI ASOCIADO D	ACADEMICO	62,519	46,203	46,068	110	109	110		GUERRERO	6,877,082	5,036,178	5,067,506	16,980,765
UA DE GUERRERO	TC PI TITULAR A	ACADEMICO	53,831	38,641	38,060	139	138	140		GUERRERO	7,482,545	5,332,406	5,328,437	18,143,388
UA DE GUERRERO	TC PI TITULAR A	ACADEMICO	67,166	49,019	49,203	95	94	95		GUERRERO	6,380,762	4,607,799	4,674,316	15,662,878
UA DE GUERRERO	TC PI TITULAR B	ACADEMICO	67,793	49,804	49,337	63	63	66		GUERRERO	4,270,968	3,137,631	3,269,468	10,678,067
UA DE GUERRERO	TC PI TITULAR B	ACADEMICO	82,321	60,773	60,863	34	34	34		GUERRERO	2,798,913	2,066,296	2,069,346	6,934,555
UA DE GUERRERO	TC PI TITULAR C	ACADEMICO	77,378	56,572	56,678	119	119	121		GUERRERO	9,207,985	6,732,105	6,858,021	22,798,112
UA DE GUERRERO	TC PI TITULAR C	ACADEMICO	92,960	68,024	68,231	108	107	108		GUERRERO	10,039,679	7,278,585	7,368,944	24,687,208
UA DE GUERRERO	MT PI ASISTENTE B	ACADEMICO	15,983	12,165	12,165	1	1	1		GUERRERO	15,983	12,165	12,165	40,313
UA DE GUERRERO	MT PI ASOCIADO A	ACADEMICO	16,589	12,123	12,133	10	9	9		GUERRERO	165,885	109,104	109,200	384,190
UA DE GUERRERO	MT PI ASOCIADO A	ACADEMICO	16,908	12,083	11,820	10	8	9		GUERRERO	169,078	96,661	106,377	372,116
UA DE GUERRERO	MT PI ASOCIADO B	ACADEMICO	18,403	9,276	14,001	2	3	2		GUERRERO	36,805	27,829	28,003	92,637
UA DE GUERRERO	MT PI ASOCIADO B	ACADEMICO	24,734	16,109	17,393	6	6	5		GUERRERO	148,406	96,655	86,964	332,025
UA DE GUERRERO	MT PI ASOCIADO C	ACADEMICO	22,983	16,700	13,844	3	3	3		GUERRERO	68,950	50,101	41,533	160,585
UA DE GUERRERO	MT PI ASOCIADO C	ACADEMICO	27,387	19,564	19,564	3	3	3		GUERRERO	82,162	58,693	58,693	199,547
UA DE GUERRERO	MT PI ASOCIADO D	ACADEMICO	22,028	15,082	15,082	1	1	1		GUERRERO	22,028	15,082	15,082	52,192
UA DE GUERRERO	MT PI ASOCIADO D	ACADEMICO	31,658	23,219	23,377	2	2	2		GUERRERO	63,316	46,438	46,754	156,508
UA DE GUERRERO	MT PI TITULAR A	ACADEMICO	23,057	15,573	15,573	1	1	1		GUERRERO	23,057	15,573	15,573	54,202
UA DE GUERRERO	MT PI TITULAR C	ACADEMICO	37,494	27,389	27,389	2	2	2		GUERRERO	74,987	54,778	54,778	184,544
UA DE GUERRERO	HORA ADJUNTO A	ACADEMICO	12,564	7,901	8,111	5	4	4		GUERRERO	62,818	31,605	32,443	126,866
UA DE GUERRERO	HORA ADJUNTO B	ACADEMICO	18,913	14,002	13,662	3	3	3		GUERRERO	56,739	42,005	40,987	139,731
UA DE GUERRERO	HORA ADJUNTO B	ACADEMICO	10,815	11,904	11,813	3	2	2		GUERRERO	32,446	23,807	23,626	79,879
UA DE GUERRERO	HORA ADJUNTO C	ACADEMICO	14,876	8,779	8,571	11	5	6		GUERRERO	163,639	43,896	51,429	258,964
UA DE GUERRERO	HORA ADJUNTO C	ACADEMICO	12,348	9,311	9,369	1	1	1		GUERRERO	12,348	9,311	9,369	31,028
UA DE GUERRERO	HORA ASIGNATURA A	ACADEMICO	11,924	9,345	9,783	464	239	352		GUERRERO	5,532,855	2,233,494	3,443,707	11,210,056
UA DE GUERRERO	HORA ASIGNATURA A	ACADEMICO	12,051	9,512	13,303	210	112	205		GUERRERO	2,530,752	1,065,364	2,727,119	6,323,235
UA DE GUERRERO	HORA ASIGNATURA B	ACADEMICO	14,754	12,406	12,157	225	154	194		GUERRERO	3,319,758	1,910,554	2,358,395	7,588,706
UA DE GUERRERO	HORA ASIGNATURA B	ACADEMICO	17,302	14,657	14,175	140	100	137		GUERRERO	2,422,236	1,465,704	1,941,948	5,829,888
UA DE GUERRERO	AUX ACADEMICO E	ACADEMICO	10,424	7,228	7,228	2	2	2		GUERRERO	20,848	14,457	14,457	49,762
UA DE GUERRERO	AUX ACADEMICO F	ACADEMICO	10,075	6,541	6,541	2	2	2		GUERRERO	20,150	13,083	13,083	46,315
UA DE GUERRERO	AUX ACADEMICO G	ACADEMICO	13,163	8,746	8,746	1	1	1		GUERRERO	13,163	8,746	8,746	30,655
UA DE GUERRERO	AUX ACADEMICO G	ACADEMICO	15,129	10,726	10,726	1	1	1		GUERRERO	15,129	10,726	10,726	36,581
UA DE GUERRERO	AUX ACADEMICO H	ACADEMICO	16,671	12,187	12,090	18	17	17		GUERRERO	300,082	207,186	205,528	712,796
UA DE GUERRERO	AUX ACADEMICO H	ACADEMICO	17,756	11,639	12,831	4	4	5		GUERRERO	71,025	46,557	64,155	181,738
UA DE GUERRERO	AUX ACADEMICO I	ACADEMICO	17,972	13,258	14,429	14	14	15		GUERRERO	251,614	185,615	216,433	653,662
UA DE GUERRERO	AUX ACADEMICO J	ACADEMICO	19,953	13,633	13,633	7	7	7		GUERRERO	139,670	95,432	95,432	330,535
UA DE GUERRERO	AUX ACADEMICO J	ACADEMICO	20,369	13,937	14,155	213	202	207		GUERRERO	4,338,667	2,815,175	2,930,115	10,083,957
UA DE GUERRERO	AUX ACADEMICO J	ACADEMICO	23,719	15,847	16,379	118	116	116		GUERRERO	2,798,805	1,838,279	1,899,949	6,537,034
UA DE GUERRERO	AUX DE INTENDENCIA	ADMINISTRATIVO	9,107	8,001	6,616	178	176	176		GUERRERO	1,621,007	1,408,199	1,164,332	4,193,538
UA DE GUERRERO	AUX DE INTENDENCIA	ADMINISTRATIVO	10,717	9,481	8,014	79	82	85		GUERRERO	846,656	777,447	681,152	2,305,255
UA DE GUERRERO	AUX DE POSTA ZOOTECNICA	ADMINISTRATIVO	12,554	11,271	7,748	4	5	5		GUERRERO	50,214	56,356	38,739	145,310
UA DE GUERRERO	AYUD. DE COCINERA	ADMINISTRATIVO	4,982	5,912	5,482	1	1	2		GUERRERO	4,982	5,912	10,965	21,859
UA DE GUERRERO	AYUD. DE COCINERA	ADMINISTRATIVO	9,510	8,072	7,092	2	2	2		GUERRERO	19,021	16,143	14,183	49,347
UA DE GUERRERO	COCINERA	ADMINISTRATIVO	11,366	9,551	7,948	8	8	8		GUERRERO	90,929	76,409	63,580	230,917
UA DE GUERRERO	COCINERA	ADMINISTRATIVO	12,217	10,956	8,580	4	5	5		GUERRERO	48,866	54,781	42,901	146,549

RECURSOS FEDERALES QUE RECIBEN UNIVERSIDADES E INSTITUCIONES DE EDUCACIÓN MEDIA SUPERIOR Y SUPERIOR

Costo de la plantilla de personal

En términos del artículo 36, fracción II del Decreto de Presupuesto de Egresos de la Federación para el Ejercicio Fiscal 2022

La información presentada es acumulada al periodo que se reporta

Periodo del 01 de julio al 30 de septiembre de 2022

Fracción II										TERCER TRIMESTRE 2022				
Universidad / Institución	Estructura de la Plantilla (Desagregada)									Costo total de la plantilla (Pesos)				
	Categoria	Tipo de personal	Costo unitario bruto (pesos)			Número de plazas			Responsabilidad laboral	Ubicación	Julio	Agosto	Septiembre	Acumulado jul. a sept.
			Julio	Agosto	Septiembre	Julio	Agosto	Septiembre						
U. A. de Guerrero														
UA DE GUERRERO	GALOPINA	ADMINISTRATIVO	11,816	9,445	9,011	2	2	2		GUERRERO	23,632	18,890	18,021	60,544
UA DE GUERRERO	JARDINERO	ADMINISTRATIVO	9,772	8,430	6,674	12	12	12		GUERRERO	117,267	101,160	80,088	298,516
UA DE GUERRERO	JARDINERO	ADMINISTRATIVO	10,904	9,703	7,307	3	3	3		GUERRERO	32,712	29,110	21,921	83,743
UA DE GUERRERO	PEON DE CAMPO	ADMINISTRATIVO	10,362	9,963	8,353	4	4	4		GUERRERO	41,449	39,854	33,411	114,714
UA DE GUERRERO	VIGILANTE	ADMINISTRATIVO	10,155	8,913	7,038	57	58	58		GUERRERO	578,842	516,929	408,192	1,503,963
UA DE GUERRERO	VIGILANTE	ADMINISTRATIVO	12,692	11,005	9,134	32	32	31		GUERRERO	406,146	352,161	283,139	1,041,445
UA DE GUERRERO	ALBAÑIL	ADMINISTRATIVO	9,009	7,641	7,157	2	2	2		GUERRERO	18,077	15,283	14,314	47,614
UA DE GUERRERO	FOTOGRAFO	ADMINISTRATIVO	12,332	10,858	10,445	1	1	1		GUERRERO	12,332	10,858	10,445	33,635
UA DE GUERRERO	LABORATORISTA	ADMINISTRATIVO	10,964	9,190	8,207	10	11	11		GUERRERO	109,642	101,093	90,279	301,014
UA DE GUERRERO	LABORATORISTA	ADMINISTRATIVO	12,403	10,379	9,708	8	8	8		GUERRERO	99,224	83,034	77,661	259,919
UA DE GUERRERO	OF. ELECTRICO	ADMINISTRATIVO	8,570	7,162	6,637	3	3	3		GUERRERO	25,710	21,485	19,910	67,105
UA DE GUERRERO	OF. ELECTRICO	ADMINISTRATIVO	10,587	9,066	8,531	1	1	1		GUERRERO	10,587	9,066	8,531	28,185
UA DE GUERRERO	OF. MECANICO	ADMINISTRATIVO	8,028	6,661	6,177	2	2	2		GUERRERO	16,057	13,322	12,354	41,733
UA DE GUERRERO	OF. SOLDADOR	ADMINISTRATIVO	11,837	10,498	10,022	1	1	1		GUERRERO	11,837	10,498	10,022	32,357
UA DE GUERRERO	OPER. DE OFFSET	ADMINISTRATIVO	9,289	7,815	7,297	1	1	1		GUERRERO	9,289	7,815	7,297	24,401
UA DE GUERRERO	OPER. DE TRANSPORTE	ADMINISTRATIVO	11,237	9,296	8,790	3	3	3		GUERRERO	33,711	27,887	26,371	87,970
UA DE GUERRERO	OPER. DE TRANSPORTE	ADMINISTRATIVO	17,464	13,671	13,154	1	1	1		GUERRERO	17,464	13,671	13,154	44,289
UA DE GUERRERO	OPER. DE TRASP. ESPECIAL	ADMINISTRATIVO	7,865	7,186	6,667	1	1	1		GUERRERO	7,865	7,186	6,667	21,718
UA DE GUERRERO	PINTOR	ADMINISTRATIVO	9,104	7,671	3,693	1	1	1		GUERRERO	9,104	7,671	3,693	20,668
UA DE GUERRERO	PLOMERO	ADMINISTRATIVO	8,482	7,115	6,631	4	4	4		GUERRERO	33,929	28,460	26,523	88,911
UA DE GUERRERO	PRENSISTA	ADMINISTRATIVO	9,560	8,091	7,572	2	2	2		GUERRERO	19,119	16,181	15,144	50,445
UA DE GUERRERO	ALMACENISTA	ADMINISTRATIVO	8,663	7,288	6,837	2	2	2		GUERRERO	17,327	14,576	13,675	45,577
UA DE GUERRERO	ALMACENISTA	ADMINISTRATIVO	10,441	8,776	8,200	1	1	1		GUERRERO	10,441	8,776	8,200	27,418
UA DE GUERRERO	ARCHIVISTA	ADMINISTRATIVO	8,924	8,353	6,930	5	6	6		GUERRERO	44,621	50,117	41,583	136,321
UA DE GUERRERO	ARCHIVISTA	ADMINISTRATIVO	12,453	10,660	10,048	1	1	1		GUERRERO	12,453	10,660	10,048	33,162
UA DE GUERRERO	ASIST. EDUCATIVA	ADMINISTRATIVO	6,850	6,703	6,216	2	2	2		GUERRERO	13,699	13,406	12,432	39,537
UA DE GUERRERO	AUX. DE CONTABILIDAD	ADMINISTRATIVO	9,549	8,852	8,653	8	8	8		GUERRERO	76,393	70,818	69,224	216,434
UA DE GUERRERO	BIBLIOTECARIO	ADMINISTRATIVO	8,915	7,746	7,289	34	33	34		GUERRERO	303,101	255,617	247,822	806,541
UA DE GUERRERO	BIBLIOTECARIO	ADMINISTRATIVO	11,532	9,797	9,067	28	28	28		GUERRERO	322,909	274,306	253,864	851,079
UA DE GUERRERO	CAJERO	ADMINISTRATIVO	8,078	6,703	6,216	1	1	1		GUERRERO	8,078	6,703	6,216	20,997
UA DE GUERRERO	CAPT. DE DATOS	ADMINISTRATIVO	11,329	9,676	8,975	20	20	19		GUERRERO	226,576	193,527	170,525	590,628
UA DE GUERRERO	CAPT. DE DATOS	ADMINISTRATIVO	11,648	9,830	8,790	11	11	12		GUERRERO	128,131	108,133	105,484	341,749
UA DE GUERRERO	CAPT. OPERADOR	ADMINISTRATIVO	14,167	11,700	11,008	128	128	131		GUERRERO	1,813,414	1,497,547	1,442,076	4,753,037
UA DE GUERRERO	CAPT. OPERADOR	ADMINISTRATIVO	15,411	13,056	12,182	37	37	36		GUERRERO	570,216	483,059	438,537	1,491,812
UA DE GUERRERO	DIBUJANTE	ADMINISTRATIVO	9,703	8,042	7,468	1	1	1		GUERRERO	9,703	8,042	7,468	25,213
UA DE GUERRERO	ENCUADERNADOR	ADMINISTRATIVO	9,263	7,723	7,183	2	2	2		GUERRERO	18,527	15,446	14,366	48,339
UA DE GUERRERO	MENSAJERO "A"	ADMINISTRATIVO	9,639	8,106	8,577	5	5	5		GUERRERO	48,197	40,528	42,885	131,610
UA DE GUERRERO	MENSAJERO "A"	ADMINISTRATIVO	10,051	8,637	8,113	1	1	1		GUERRERO	10,051	8,637	8,113	26,801
UA DE GUERRERO	RECEPCIONISTA	ADMINISTRATIVO	8,774	7,281	6,756	2	2	2		GUERRERO	17,547	14,561	13,512	45,620
UA DE GUERRERO	REPORTERO LOCUTOR	ADMINISTRATIVO	12,133	10,234	9,591	2	2	2		GUERRERO	24,266	20,468	19,182	63,916
UA DE GUERRERO	SECRETARIA	ADMINISTRATIVO	8,679	7,240	6,640	123	125	121		GUERRERO	1,067,494	905,036	803,447	2,775,978
UA DE GUERRERO	SECRETARIA	ADMINISTRATIVO	9,914	8,643	7,879	54	54	56		GUERRERO	535,346	466,745	441,224	1,443,315
UA DE GUERRERO	SECRETARIA BILINGUE	ADMINISTRATIVO	11,271	9,586	8,977	1	1	1		GUERRERO	11,271	9,586	8,977	29,834
UA DE GUERRERO	SUPERVISOR	ADMINISTRATIVO	9,351	8,275	7,516	20	20	20		GUERRERO	187,022	165,495	150,317	502,834
UA DE GUERRERO	SUPERVISOR	ADMINISTRATIVO	11,926	10,812	9,330	12	13	13		GUERRERO	143,117	140,551	121,296	404,964
UA DE GUERRERO	TEC. OPERADOR	ADMINISTRATIVO	12,268	10,402	10,880	3	3	3		GUERRERO	36,803	31,206	32,641	100,649
UA DE GUERRERO	TEC. OPERADOR	ADMINISTRATIVO	9,130	10,157	9,445	1	1	1		GUERRERO	9,130	10,157	9,445	28,732
UA DE GUERRERO	CAPT OP PROF A	ADMINISTRATIVO	22,453	19,288	18,287	94	94	96		GUERRERO	2,110,621	1,813,028	1,755,581	5,679,230
UA DE GUERRERO	CAPT OP PROF A	ADMINISTRATIVO	23,851	20,599	19,416	33	32	32		GUERRERO	787,083	659,174	621,324	2,067,580
UA DE GUERRERO	CAPT OP PROF B	ADMINISTRATIVO	27,314	23,642	22,573	60	60	59		GUERRERO	1,638,848	1,418,535	1,331,796	4,389,179
UA DE GUERRERO	CAPT OP PROF B	ADMINISTRATIVO	30,050	26,061	24,734	14	14	15		GUERRERO	420,697	364,855	371,010	1,156,563
UA DE GUERRERO	CAPT OP PROF C	ADMINISTRATIVO	31,077	26,665	26,171	19	19	18		GUERRERO	590,466	506,636	471,076	1,568,177
UA DE GUERRERO	CAPT OP PROF C	ADMINISTRATIVO	31,425	26,850	24,880	8	8	7		GUERRERO	251,402	214,802	174,162	640,366
UA DE GUERRERO	CAPT OP PROF D	ADMINISTRATIVO	32,213	26,444	25,062	75	75	74		GUERRERO	2,415,978	1,983,295	1,854,593	6,253,865
UA DE GUERRERO	CAPT OP PROF D	ADMINISTRATIVO	35,076	30,496	28,711	51	50	49		GUERRERO	1,788,852	1,524,777	1,406,819	4,720,447

RECURSOS FEDERALES QUE RECIBEN UNIVERSIDADES E INSTITUCIONES DE EDUCACIÓN MEDIA SUPERIOR Y SUPERIOR

Costo de la plantilla de personal
 En términos del artículo 36, fracción II del Decreto de Presupuesto de Egresos de la Federación para el Ejercicio Fiscal 2022
 La información presentada es acumulada al periodo que se reporta
 Periodo del 01 de julio al 30 de septiembre de 2022

Fracción II										TERCER TRIMESTRE 2022				
Universidad / Institución	Estructura de la Plantilla (Desagregada)									Costo total de la plantilla (Pesos)				
	Categoría	Tipo de personal	Costo unitario bruto (pesos)			Número de plazas			Responsabilidad laboral	Ubicación	Julio	Agosto	Septiembre	Acumulado jul. a sept.
			Julio	Agosto	Septiembre	Julio	Agosto	Septiembre						
U. A. de Cuernavaca														
UA DE CUERNERRO	CAPT OP PROF E	ADMINISTRATIVO	36,738	31,846	30,610	28	28	29		CUERNERRO	1,028,650	891,680	887,699	2,808,029
UA DE CUERNERRO	CAPT OP PROF E	ADMINISTRATIVO	45,774	38,655	36,489	23	23	24		CUERNERRO	1,052,803	889,068	875,742	2,817,613
UA DE CUERNERRO	CAPT OP PROF F	ADMINISTRATIVO	37,839	32,320	30,247	72	72	77		CUERNERRO	2,724,416	2,327,008	2,328,995	7,380,419
UA DE CUERNERRO	CAPT OP PROF F	ADMINISTRATIVO	44,979	38,612	35,945	66	65	61		CUERNERRO	2,968,639	2,509,754	2,192,622	7,671,015
UA DE CUERNERRO	CAPT OP PROF G	ADMINISTRATIVO	45,158	39,046	37,221	28	28	25		CUERNERRO	1,264,437	1,093,284	930,522	3,288,243
UA DE CUERNERRO	CAPT OP PROF G	ADMINISTRATIVO	55,507	47,898	45,152	26	26	30		CUERNERRO	1,443,189	1,245,344	1,354,559	4,043,092
UA DE CUERNERRO	AUX. DE INTENDENCIA NV A	ADMINISTRATIVO	12,386	11,106	8,562	18	18	17		CUERNERRO	222,950	199,911	145,558	568,420
UA DE CUERNERRO	AUX. DE INTENDENCIA NV A	ADMINISTRATIVO	15,309	13,306	10,914	12	11	11		CUERNERRO	183,711	146,364	120,050	450,126
UA DE CUERNERRO	PEON DE CAMPO NV A	ADMINISTRATIVO	17,710	16,122	10,443	1	1	1		CUERNERRO	17,710	16,122	10,443	44,275
UA DE CUERNERRO	VIGILANTE NV A	ADMINISTRATIVO	12,646	10,779	9,511	5	5	6		CUERNERRO	63,228	53,894	57,066	174,188
UA DE CUERNERRO	OF. MECANICO NV A	ADMINISTRATIVO	11,543	9,857	9,351	2	2	2		CUERNERRO	23,085	19,714	18,702	61,502
UA DE CUERNERRO	ASIST. EDUCATIVA NV A	ADMINISTRATIVO	13,190	10,829	10,370	5	5	5		CUERNERRO	65,948	54,144	51,851	171,942
UA DE CUERNERRO	COCINERA NV A	ADMINISTRATIVO	16,348	12,846	12,336	1	1	1		CUERNERRO	16,348	12,846	12,336	41,530
UA DE CUERNERRO	COCINERA NV A	ADMINISTRATIVO	13,188	11,167	10,703	1	1	1		CUERNERRO	13,188	11,167	10,703	35,059
UA DE CUERNERRO	PINTOR NV A	ADMINISTRATIVO	10,409	8,635	8,106	1	1	1		CUERNERRO	10,409	8,635	8,106	27,149
UA DE CUERNERRO	ARCHIVISTA NV A	ADMINISTRATIVO	11,532	9,704	9,207	1	1	1		CUERNERRO	11,532	9,704	9,207	30,443
UA DE CUERNERRO	BIBLIOTECARIO NV A	ADMINISTRATIVO	11,802	9,975	9,447	3	3	3		CUERNERRO	35,407	29,925	28,342	93,674
UA DE CUERNERRO	SUPERVISOR NV A	ADMINISTRATIVO	12,795	10,881	10,338	2	2	2		CUERNERRO	25,590	21,761	20,676	68,027
UA DE CUERNERRO	SUPERVISOR NV A	ADMINISTRATIVO	14,962	12,662	11,986	1	1	1		CUERNERRO	14,962	12,662	11,986	39,610
UA DE CUERNERRO	LABORATORISTA NV A	ADMINISTRATIVO	15,153	13,116	12,516	1	1	1		CUERNERRO	15,153	13,116	12,516	40,784
UA DE CUERNERRO	TEC. OPERADOR NV A	ADMINISTRATIVO	16,249	13,722	12,983	1	1	1		CUERNERRO	16,249	13,722	12,983	42,954
UA DE CUERNERRO	AUX. DE INTENDENCIA NV B	ADMINISTRATIVO	15,301	13,341	11,125	43	43	44		CUERNERRO	657,930	573,676	489,513	1,721,118
UA DE CUERNERRO	AUX. DE INTENDENCIA NV B	ADMINISTRATIVO	17,105	15,712	13,124	9	8	7		CUERNERRO	153,947	125,696	91,870	371,512
UA DE CUERNERRO	AYUD. DE COCINERA NV B	ADMINISTRATIVO	14,261	11,253	10,779	1	1	1		CUERNERRO	14,261	11,253	10,779	36,292
UA DE CUERNERRO	GALOPINA NV B	ADMINISTRATIVO	14,009	11,001	10,528	1	1	1		CUERNERRO	14,009	11,001	10,528	35,538
UA DE CUERNERRO	JARDINERO NV B	ADMINISTRATIVO	17,958	16,053	13,164	1	1	1		CUERNERRO	17,958	16,053	13,164	47,175
UA DE CUERNERRO	PEON DE CAMPO NV B	ADMINISTRATIVO	18,929	14,611	13,509	2	2	2		CUERNERRO	37,857	29,221	27,018	94,096
UA DE CUERNERRO	VIGILANTE NV B	ADMINISTRATIVO	18,695	15,515	13,169	15	15	14		CUERNERRO	280,418	232,722	184,361	697,501
UA DE CUERNERRO	VIGILANTE NV B	ADMINISTRATIVO	20,804	18,613	15,358	1	1	1		CUERNERRO	20,804	18,613	15,358	54,775
UA DE CUERNERRO	OF. CARPINTERO NV B	ADMINISTRATIVO	14,655	12,629	12,101	2	2	2		CUERNERRO	29,309	25,258	24,202	78,770
UA DE CUERNERRO	ASIST. EDUCATIVA NV B	ADMINISTRATIVO	17,130	13,698	13,166	3	3	3		CUERNERRO	51,389	41,095	39,499	131,982
UA DE CUERNERRO	COCINERA NV B	ADMINISTRATIVO	10,599	8,549	8,017	1	1	1		CUERNERRO	10,599	8,549	8,017	27,165
UA DE CUERNERRO	COCINERA NV B	ADMINISTRATIVO	16,570	14,194	13,572	2	2	2		CUERNERRO	33,140	28,388	27,144	88,671
UA DE CUERNERRO	BIBLIOTECARIO NV B	ADMINISTRATIVO	14,194	12,005	11,438	6	6	6		CUERNERRO	85,166	72,031	68,631	225,828
UA DE CUERNERRO	BIBLIOTECARIO NV B	ADMINISTRATIVO	17,009	14,531	13,911	2	2	2		CUERNERRO	34,018	29,063	27,822	90,904
UA DE CUERNERRO	OPER. DE TRANSPORTE NV B	ADMINISTRATIVO	17,221	14,032	15,224	2	2	2		CUERNERRO	34,442	28,063	30,448	92,953
UA DE CUERNERRO	PRENSISTA NV B	ADMINISTRATIVO	15,320	13,131	12,564	1	1	1		CUERNERRO	15,320	13,131	12,564	41,015
UA DE CUERNERRO	SUPERVISOR NV B	ADMINISTRATIVO	15,305	12,988	12,455	3	3	3		CUERNERRO	45,914	38,965	37,366	122,246
UA DE CUERNERRO	SUPERVISOR NV B	ADMINISTRATIVO	18,647	15,977	15,276	1	1	1		CUERNERRO	18,647	15,977	15,276	49,900
UA DE CUERNERRO	LABORATORISTA NV B	ADMINISTRATIVO	20,184	17,398	16,666	1	1	1		CUERNERRO	20,184	17,398	16,666	54,248
UA DE CUERNERRO	TEC. OPERADOR NV B	ADMINISTRATIVO	14,585	11,917	11,221	1	1	1		CUERNERRO	14,585	11,917	11,221	37,723
UA DE CUERNERRO	RECTOR	MANDOS MEDIOS Y SUPERIORES	149,718	112,385	112,385	1	1	1		CUERNERRO	149,718	112,385	112,385	374,488
UA DE CUERNERRO	SRIO PARTICULAR DE RECTORIA	MANDOS MEDIOS Y SUPERIORES	110,606	80,153	98,993	1	1	1		CUERNERRO	110,606	80,153	98,993	289,751
UA DE CUERNERRO	SRIO PRIVADO DE RECTORIA	MANDOS MEDIOS Y SUPERIORES	94,098	63,645	82,485	1	1	1		CUERNERRO	94,098	63,645	82,485	240,228
UA DE CUERNERRO	SRIO TÉCNICO DE RECTORIA	MANDOS MEDIOS Y SUPERIORES	87,244	56,791	75,631	1	1	1		CUERNERRO	87,244	56,791	75,631	219,666
UA DE CUERNERRO	COORD. DE ASESORES	MANDOS MEDIOS Y SUPERIORES	153,981	110,435	132,095	1	1	1		CUERNERRO	153,981	110,435	132,095	396,511
UA DE CUERNERRO	ASESOR RECTOR C	MANDOS MEDIOS Y SUPERIORES	98,518	70,783	73,034	9	9	9		CUERNERRO	886,659	637,048	657,302	2,181,009
UA DE CUERNERRO	ASESOR RECTOR C	MANDOS MEDIOS Y SUPERIORES	95,196	69,588	69,823	2	2	2		CUERNERRO	190,392	139,175	139,646	469,213
UA DE CUERNERRO	CONTRALOR GENERAL	MANDOS MEDIOS Y SUPERIORES	120,860	82,264	110,044	1	1	1		CUERNERRO	120,860	82,264	110,044	313,168
UA DE CUERNERRO	DEFENSOR DE DERECHOS HUM	MANDOS MEDIOS Y SUPERIORES	143,289	106,249	135,418	1	1	1		CUERNERRO	143,289	106,249	135,418	384,955
UA DE CUERNERRO	SRIO ADMINISTRATIVO DE RECTORIA	MANDOS MEDIOS Y SUPERIORES	97,418	66,965	85,805	1	1	1		CUERNERRO	97,418	66,965	85,805	250,187
UA DE CUERNERRO	SECRETARIO GENERAL	MANDOS MEDIOS Y SUPERIORES	133,078	88,658	116,973	1	1	1		CUERNERRO	133,078	88,658	116,973	338,710
UA DE CUERNERRO	SRIO PARTICULAR SRIA GRAL	MANDOS MEDIOS Y SUPERIORES	61,087	42,999	49,911	2	2	2		CUERNERRO	122,174	85,997	99,823	307,994
UA DE CUERNERRO	AUDITOR INTERNO	MANDOS MEDIOS Y SUPERIORES	108,067	75,880	96,020	1	1	1		CUERNERRO	108,067	75,880	96,020	279,967
UA DE CUERNERRO	DIRECTOR GENERAL	MANDOS MEDIOS Y SUPERIORES	125,935	88,332	96,103	9	9	9		CUERNERRO	1,133,414	794,984	864,925	2,793,323

RECURSOS FEDERALES QUE RECIBEN UNIVERSIDADES E INSTITUCIONES DE EDUCACIÓN MEDIA SUPERIOR Y SUPERIOR

Costo de la plantilla de personal
 En términos del artículo 36, fracción II del Decreto de Presupuesto de Egresos de la Federación para el Ejercicio Fiscal 2022
 La información presentada es acumulada al periodo que se reporta
 Periodo del 01 de julio al 30 de septiembre de 2022

Fracción II										TERCER TRIMESTRE 2022				
Universidad / Institución	Estructura de la Plantilla (Desagregada)									Costo total de la plantilla (Pesos)				
	Categoría	Tipo de personal	Costo unitario bruto (pesos)			Número de plazas			Responsabilidad laboral	Ubicación	Julio	Agosto	Septiembre	Acumulado jul. a sept.
			Julio	Agosto	Septiembre	Julio	Agosto	Septiembre						
U. A. de Guerrero														
UA DE GUERRERO	DIRECTOR DE AREA	MANDOS MEDIOS Y	98,325	68,662	73,764	19	19	19		GUERRERO	1,868,167	1,304,571	1,401,508	4,574,247
UA DE GUERRERO	COORDINADOR GENERAL	MANDOS MEDIOS Y	113,224	79,965	87,166	3	3	3		GUERRERO	339,673	239,896	261,499	841,068
UA DE GUERRERO	COORDINADOR A	MANDOS MEDIOS Y	37,350	24,886	24,926	4	4	4		GUERRERO	149,401	99,544	99,704	348,650
UA DE GUERRERO	COORDINADOR B	MANDOS MEDIOS Y	52,092	35,058	35,058	1	1	1		GUERRERO	52,092	35,058	35,058	122,207
UA DE GUERRERO	COORDINADOR C	MANDOS MEDIOS Y	43,843	27,416	27,416	1	1	1		GUERRERO	43,843	27,416	27,416	98,674
UA DE GUERRERO	COORDINADOR D	MANDOS MEDIOS Y	68,265	45,101	48,155	5	5	5		GUERRERO	341,326	225,504	240,777	807,607
UA DE GUERRERO	COORDINADOR E	MANDOS MEDIOS Y	83,413	59,624	59,906	3	3	3		GUERRERO	250,240	178,873	179,717	608,830
UA DE GUERRERO	COORDINADOR F	MANDOS MEDIOS Y	99,895	70,591	75,545	12	12	12		GUERRERO	1,198,745	847,093	906,536	2,952,373
UA DE GUERRERO	COORD. GENERAL DE POSGRADO	MANDOS MEDIOS Y	137,004	99,252	99,252	1	1	1		GUERRERO	137,004	99,252	99,252	335,508
UA DE GUERRERO	SUBCOORDINADOR	MANDOS MEDIOS Y	31,392	19,654	19,654	1	1	1		GUERRERO	31,392	19,654	19,654	70,701
UA DE GUERRERO	TESORERO	MANDOS MEDIOS Y	140,632	96,212	125,943	1	1	1		GUERRERO	140,632	96,212	125,943	362,786
UA DE GUERRERO	JEFE DE DEPARTAMENTO B	MANDOS MEDIOS Y	27,323	17,744	17,744	3	3	3		GUERRERO	81,970	53,233	53,233	188,436
UA DE GUERRERO	JEFE DE DEPARTAMENTO C	MANDOS MEDIOS Y	36,471	24,358	26,493	8	8	8		GUERRERO	291,764	194,867	211,945	698,576
UA DE GUERRERO	JEFE DE DEPARTAMENTO D	MANDOS MEDIOS Y	36,882	23,744	23,744	4	4	4		GUERRERO	147,527	94,977	94,977	337,481
UA DE GUERRERO	JEFE DE DEPARTAMENTO E	MANDOS MEDIOS Y	42,191	28,157	28,157	5	5	5		GUERRERO	210,953	140,783	140,783	492,520
UA DE GUERRERO	JEFE DE DEPARTAMENTO F	MANDOS MEDIOS Y	39,249	25,808	25,808	1	1	1		GUERRERO	39,249	25,808	25,808	90,865
UA DE GUERRERO	JEFE DE DEPARTAMENTO G	MANDOS MEDIOS Y	46,091	30,056	40,886	4	4	4		GUERRERO	184,364	120,226	163,545	468,134
UA DE GUERRERO	JEFE DE DEPARTAMENTO H	MANDOS MEDIOS Y	49,140	33,817	40,439	5	5	5		GUERRERO	245,698	169,084	202,196	616,978
UA DE GUERRERO	JEFE DE DEPARTAMENTO I	MANDOS MEDIOS Y	57,993	40,200	43,407	15	15	15		GUERRERO	869,889	603,007	651,106	2,124,002
UA DE GUERRERO	JEFE DE DEPARTAMENTO J	MANDOS MEDIOS Y	63,861	45,292	51,204	7	7	7		GUERRERO	447,030	317,047	358,430	1,122,507
UA DE GUERRERO	JEFE DE DEPARTAMENTO K	MANDOS MEDIOS Y	66,502	40,931	52,800	10	10	10		GUERRERO	665,024	409,313	528,003	1,602,340
UA DE GUERRERO	JEFE DE DEPARTAMENTO L	MANDOS MEDIOS Y	63,755	42,943	43,006	5	5	5		GUERRERO	318,775	214,715	215,028	748,519
UA DE GUERRERO	JEFE DE DEPARTAMENTO M	MANDOS MEDIOS Y	84,091	58,616	65,945	7	7	7		GUERRERO	588,637	410,314	461,614	1,460,565
UA DE GUERRERO	JEFE DE DEPARTAMENTO N	MANDOS MEDIOS Y	86,508	58,346	74,799	7	7	7		GUERRERO	605,556	408,425	523,596	1,537,577
UA DE GUERRERO	JEFE DE DEPARTAMENTO O	MANDOS MEDIOS Y	125,390	93,203	93,203	1	1	1		GUERRERO	125,390	93,203	93,203	311,795
UA DE GUERRERO	JEFE DE DEPARTAMENTO O	MANDOS MEDIOS Y	95,269	68,148	68,148	2	2	2		GUERRERO	190,537	136,297	136,297	463,131
UA DE GUERRERO	ASESOR RECTOR A	MANDOS MEDIOS Y	47,506	33,103	33,103	2	2	2		GUERRERO	95,012	66,206	66,206	227,424
UA DE GUERRERO	ASESOR RECTOR B	MANDOS MEDIOS Y	75,896	56,128	56,128	4	4	4		GUERRERO	303,583	224,513	224,513	752,609
UA DE GUERRERO	ASESOR RECTOR D	MANDOS MEDIOS Y	128,482	94,269	94,269	1	1	1		GUERRERO	128,482	94,269	94,269	317,019
UA DE GUERRERO	SUBJEFE A	MANDOS MEDIOS Y	29,406	19,391	19,391	3	3	3		GUERRERO	88,217	58,172	58,172	204,561
UA DE GUERRERO	SUBJEFE B	MANDOS MEDIOS Y	0	0	19,731	0	0	1		GUERRERO	0	0	19,731	19,731
UA DE GUERRERO	SUBJEFE E	MANDOS MEDIOS Y	70,669	46,992	56,831	3	3	3		GUERRERO	212,006	140,977	170,492	523,475
UA DE GUERRERO	RESPONSABLE A	MANDOS MEDIOS Y	23,863	15,804	15,827	10	10	10		GUERRERO	238,634	158,044	158,273	554,950
UA DE GUERRERO	RESPONSABLE C	MANDOS MEDIOS Y	31,116	20,479	21,835	32	32	32		GUERRERO	995,707	656,321	698,719	2,349,747
UA DE GUERRERO	RESPONSABLE D	MANDOS MEDIOS Y	38,464	25,811	27,620	24	24	24		GUERRERO	923,135	619,453	662,888	2,205,475
UA DE GUERRERO	RESPONSABLE E	MANDOS MEDIOS Y	50,494	34,817	36,721	19	19	19		GUERRERO	959,389	661,529	697,695	2,318,612
UA DE GUERRERO	RESPONSABLE F	MANDOS MEDIOS Y	51,133	35,237	38,135	16	16	16		GUERRERO	818,121	563,790	610,159	1,992,070
UA DE GUERRERO	RESPONSABLE G	MANDOS MEDIOS Y	65,735	43,791	43,791	5	5	5		GUERRERO	328,673	218,957	218,957	766,587
UA DE GUERRERO	RESPONSABLE I	MANDOS MEDIOS Y	118,637	81,757	81,757	2	2	2		GUERRERO	237,274	163,514	163,514	564,302
UA DE GUERRERO	MAGISTRADO	MANDOS MEDIOS Y	73,890	50,372	50,318	5	5	5		GUERRERO	369,448	251,859	252,591	873,898
UA DE GUERRERO	ENCARGADO B	MANDOS MEDIOS Y	60,969	41,608	41,608	1	1	1		GUERRERO	60,969	41,608	41,608	144,186
UA DE GUERRERO	ENCARGADO D	MANDOS MEDIOS Y	87,922	61,590	61,590	4	4	4		GUERRERO	351,686	246,361	246,361	844,408
UA DE GUERRERO	COORD. GENERAL ZONA SUR	MANDOS MEDIOS Y	134,884	98,391	98,391	1	1	1		GUERRERO	134,884	98,391	98,391	331,666
UA DE GUERRERO	SUBCOORD. GRAL. REGIONAL ZS	MANDOS MEDIOS Y	89,298	60,178	79,018	1	1	1		GUERRERO	89,298	60,178	79,018	228,493
UA DE GUERRERO	COORD. REGIONAL A ZS	MANDOS MEDIOS Y	35,563	23,062	23,187	3	3	3		GUERRERO	106,689	69,186	69,561	245,437
UA DE GUERRERO	COORD. REGIONAL B ZS	MANDOS MEDIOS Y	46,583	30,981	30,981	5	5	5		GUERRERO	232,915	154,903	154,903	542,720
UA DE GUERRERO	COORD. REGIONAL C ZS	MANDOS MEDIOS Y	55,200	37,230	42,164	5	5	5		GUERRERO	276,002	186,148	210,822	672,973
UA DE GUERRERO	COORD. REGIONAL D ZS	MANDOS MEDIOS Y	67,267	47,055	47,124	5	5	5		GUERRERO	336,333	235,276	235,622	807,231
UA DE GUERRERO	COORD. REGIONAL E ZS	MANDOS MEDIOS Y	72,455	48,308	63,418	3	3	3		GUERRERO	217,365	144,924	190,255	552,544
UA DE GUERRERO	COORD. REGIONAL F ZS	MANDOS MEDIOS Y	75,199	51,124	61,083	5	5	5		GUERRERO	375,997	255,621	305,414	937,033
UA DE GUERRERO	JEFE REGIONAL A ZS	MANDOS MEDIOS Y	31,981	20,701	20,701	2	2	2		GUERRERO	63,962	41,402	41,402	146,767
UA DE GUERRERO	JEFE REGIONAL B ZS	MANDOS MEDIOS Y	37,146	24,585	18,115	2	2	2		GUERRERO	74,291	49,169	36,230	159,690
UA DE GUERRERO	JEFE REGIONAL C ZS	MANDOS MEDIOS Y	41,847	28,880	28,880	4	4	4		GUERRERO	167,388	115,518	115,518	398,425
UA DE GUERRERO	JEFE REGIONAL D ZS	MANDOS MEDIOS Y	42,470	28,522	28,716	2	2	2		GUERRERO	84,940	57,044	57,433	199,417
UA DE GUERRERO	JEFE REGIONAL E ZS	MANDOS MEDIOS Y	49,531	34,248	34,248	4	4	4		GUERRERO	198,125	136,991	136,991	472,108

RECURSOS FEDERALES QUE RECIBEN UNIVERSIDADES E INSTITUCIONES DE EDUCACIÓN MEDIA SUPERIOR Y SUPERIOR

Costo de la plantilla de personal

En términos del artículo 36, fracción II del Decreto de Presupuesto de Egresos de la Federación para el Ejercicio Fiscal 2022

La información presentada es acumulada al periodo que se reporta

Periodo del 01 de julio al 30 de septiembre de 2022

Fracción II										TERCER TRIMESTRE 2022				
Universidad / Institución	Estructura de la Plantilla (Desagregada)									Costo total de la plantilla (Pesos)				
	Categoría	Tipo de personal	Costo unitario bruto (pesos)			Número de plazas			Responsabilidad laboral	Ubicación	Julio	Agosto	Septiembre	Acumulado jul. a sept.
			Julio	Agosto	Septiembre	Julio	Agosto	Septiembre						
U. A. de Guerrero														
UA DE GUERRERO	JEFE REGIONAL F ZS	MANDOS MEDIOS Y	64,588	44,828	48,048	13	13	13		GUERRERO	839,650	582,766	624,619	2,047,035
UA DE GUERRERO	JEFE REGIONAL G ZS	MANDOS MEDIOS Y	68,058	47,309	51,022	4	4	4		GUERRERO	272,233	189,238	204,089	665,560
UA DE GUERRERO	SUPERVISOR ZONA SUR	MANDOS MEDIOS Y	39,025	24,929	29,929	1	1	1		GUERRERO	39,025	24,929	29,929	93,883
UA DE GUERRERO	RESPONSABLE A ZS	MANDOS MEDIOS Y	24,544	15,831	15,831	1	1	1		GUERRERO	24,544	15,831	15,831	56,206
UA DE GUERRERO	RESPONSABLE B ZS	MANDOS MEDIOS Y	31,496	20,298	21,306	8	8	8		GUERRERO	251,965	162,386	170,446	584,797
UA DE GUERRERO	RESPONSABLE C ZS	MANDOS MEDIOS Y	43,136	28,777	32,265	12	12	12		GUERRERO	517,634	344,600	387,180	1,249,414
UA DE GUERRERO	SUBJEFE C ZS	MANDOS MEDIOS Y	54,130	37,847	37,847	2	2	2		GUERRERO	108,260	75,695	75,695	259,649
UA DE GUERRERO	COORD. GENERAL ZONA NORTE	MANDOS MEDIOS Y	100,564	64,071	87,908	1	1	1		GUERRERO	100,564	64,071	87,908	252,543
UA DE GUERRERO	SUBCOORD. GRAL REGIONAL ZN	MANDOS MEDIOS Y	79,609	55,058	70,471	1	1	1		GUERRERO	79,609	55,058	70,471	205,138
UA DE GUERRERO	SECRETARIO PART REG ZN	MANDOS MEDIOS Y	78,511	58,799	72,083	1	1	1		GUERRERO	78,511	58,799	72,083	209,393
UA DE GUERRERO	COORD. REGIONAL A ZN	MANDOS MEDIOS Y	31,535	22,804	22,898	2	2	2		GUERRERO	63,070	45,607	45,797	154,474
UA DE GUERRERO	COORD. REGIONAL B ZN	MANDOS MEDIOS Y	39,861	26,723	26,723	2	2	2		GUERRERO	79,722	53,447	53,447	186,615
UA DE GUERRERO	COORD. REGIONAL C ZN	MANDOS MEDIOS Y	59,204	42,439	45,708	1	1	1		GUERRERO	59,204	42,439	45,708	147,352
UA DE GUERRERO	COORD. REGIONAL D ZN	MANDOS MEDIOS Y	55,460	37,433	37,433	1	1	1		GUERRERO	55,460	37,433	37,433	130,325
UA DE GUERRERO	COORD. REGIONAL F ZN	MANDOS MEDIOS Y	58,183	39,361	52,999	3	3	3		GUERRERO	174,550	118,082	158,996	451,628
UA DE GUERRERO	JEFE REGIONAL A ZN	MANDOS MEDIOS Y	25,695	16,116	16,116	2	2	2		GUERRERO	51,390	32,232	32,232	115,853
UA DE GUERRERO	JEFE REGIONAL C ZN	MANDOS MEDIOS Y	45,606	31,465	36,143	2	2	2		GUERRERO	91,212	62,930	72,286	226,428
UA DE GUERRERO	RESPONSABLE B ZN	MANDOS MEDIOS Y	31,066	21,196	21,196	2	2	2		GUERRERO	62,133	42,392	42,392	146,916
UA DE GUERRERO	RESPONSABLE C ZN	MANDOS MEDIOS Y	42,992	28,274	33,330	2	2	3		GUERRERO	85,983	56,548	99,989	242,521
UA DE GUERRERO	DIRECTOR UNIDAD ACADEMICA A	MANDOS MEDIOS Y	36,112	24,628	29,035	9	9	10		GUERRERO	325,007	221,651	290,353	837,011
UA DE GUERRERO	DIRECTOR UNIDAD ACADEMICA A	MANDOS MEDIOS Y	40,820	26,890	33,162	3	3	3		GUERRERO	122,460	80,671	99,485	302,615
UA DE GUERRERO	DIRECTOR UNIDAD ACADEMICA B	MANDOS MEDIOS Y	41,708	28,387	35,249	11	11	10		GUERRERO	458,786	312,261	352,490	1,123,537
UA DE GUERRERO	DIRECTOR UNIDAD ACADEMICA B	MANDOS MEDIOS Y	51,693	36,273	41,622	8	8	8		GUERRERO	413,544	290,186	332,979	1,036,709
UA DE GUERRERO	DIRECTOR UNIDAD ACADEMICA C	MANDOS MEDIOS Y	48,637	34,038	40,277	8	8	8		GUERRERO	389,094	272,307	321,736	983,137
UA DE GUERRERO	DIRECTOR UNIDAD ACADEMICA C	MANDOS MEDIOS Y	57,853	39,993	45,374	11	11	11		GUERRERO	636,380	439,923	499,116	1,575,419
UA DE GUERRERO	DIRECTOR UNIDAD ACADEMICA D	MANDOS MEDIOS Y	51,302	35,626	36,653	8	8	9		GUERRERO	410,414	285,010	329,877	1,025,301
UA DE GUERRERO	DIRECTOR UNIDAD ACADEMICA D	MANDOS MEDIOS Y	60,907	41,808	54,465	3	3	3		GUERRERO	182,721	125,424	163,396	471,540
UA DE GUERRERO	DIRECTOR UNIDAD ACADEMICA E	MANDOS MEDIOS Y	58,230	40,846	42,865	7	7	7		GUERRERO	407,609	285,922	300,052	993,582
UA DE GUERRERO	DIRECTOR UNIDAD ACADEMICA E	MANDOS MEDIOS Y	72,170	51,734	59,546	7	7	7		GUERRERO	505,191	362,139	416,820	1,284,151
UA DE GUERRERO	DIRECTOR UNIDAD ACADEMICA F	MANDOS MEDIOS Y	69,496	49,678	54,984	5	5	5		GUERRERO	347,481	248,392	274,918	870,791
UA DE GUERRERO	DIRECTOR UNIDAD ACADEMICA F	MANDOS MEDIOS Y	71,663	48,020	48,261	4	4	4		GUERRERO	286,652	192,081	193,044	671,778
UA DE GUERRERO	DIRECTOR UNIDAD ACADEMICA G	MANDOS MEDIOS Y	82,682	60,055	67,102	11	11	11		GUERRERO	909,500	660,608	738,116	2,308,225
UA DE GUERRERO	DIRECTOR UNIDAD ACADEMICA G	MANDOS MEDIOS Y	99,823	72,726	75,316	5	5	4		GUERRERO	499,116	363,632	300,463	1,163,211
UA DE GUERRERO	SUBDIR. PLANEACION Y EVALUACION A	MANDOS MEDIOS Y	33,994	23,624	23,715	17	17	16		GUERRERO	577,900	401,608	379,446	1,358,954
UA DE GUERRERO	SUBDIR. PLANEACION Y EVALUACION A	MANDOS MEDIOS Y	40,872	27,542	27,542	6	6	6		GUERRERO	245,233	165,255	165,255	575,743
UA DE GUERRERO	SUBDIR. PLANEACION Y EVALUACION B	MANDOS MEDIOS Y	40,762	28,346	28,346	4	4	4		GUERRERO	163,047	113,382	113,382	389,811
UA DE GUERRERO	SUBDIR. PLANEACION Y EVALUACION B	MANDOS MEDIOS Y	48,336	33,384	33,384	1	1	1		GUERRERO	48,336	33,384	33,384	115,103
UA DE GUERRERO	SUBDIR. PLANEACION Y EVALUACION C	MANDOS MEDIOS Y	45,077	30,944	30,993	4	4	4		GUERRERO	180,068	123,778	133,972	427,818
UA DE GUERRERO	SUBDIR. PLANEACION Y EVALUACION D	MANDOS MEDIOS Y	56,968	41,875	52,555	2	2	2		GUERRERO	113,935	83,751	105,110	302,796
UA DE GUERRERO	SUBDIR. PLANEACION Y EVALUACION D	MANDOS MEDIOS Y	61,642	43,565	43,565	2	2	2		GUERRERO	123,285	87,131	87,131	297,547
UA DE GUERRERO	SUBDIR. PLANEACION Y EVALUACION E	MANDOS MEDIOS Y	54,819	38,654	38,747	3	3	3		GUERRERO	164,456	115,962	116,242	396,661
UA DE GUERRERO	SUBDIR. PLANEACION Y EVALUACION E	MANDOS MEDIOS Y	67,559	48,246	48,246	2	2	2		GUERRERO	135,119	96,492	96,492	328,102
UA DE GUERRERO	SUBDIR. PLANEACION Y EVALUACION G	MANDOS MEDIOS Y	80,077	58,601	58,728	3	3	3		GUERRERO	240,231	175,803	176,185	592,219
UA DE GUERRERO	SUBDIR. PLANEACION Y EVALUACION G	MANDOS MEDIOS Y	91,631	65,890	65,890	3	3	3		GUERRERO	274,892	197,669	197,669	670,229
UA DE GUERRERO	RESPONSABLE ADMVO	MANDOS MEDIOS Y	23,554	15,678	16,182	36	36	36		GUERRERO	847,958	564,407	582,561	1,994,927
UA DE GUERRERO	RESPONSABLE ADMVO	MANDOS MEDIOS Y	29,103	19,276	19,306	19	19	19		GUERRERO	552,952	366,248	366,807	1,285,007
UA DE GUERRERO	RESPONSABLE DE COMPUTO	MANDOS MEDIOS Y	21,810	14,018	14,018	4	4	4		GUERRERO	87,240	56,070	56,070	199,380
UA DE GUERRERO	RESPONSABLE DE COMPUTO	MANDOS MEDIOS Y	29,708	19,699	19,727	5	5	5		GUERRERO	148,541	98,496	98,636	345,673
UA DE GUERRERO	COORDINADOR	MANDOS MEDIOS Y	24,523	15,530	15,530	1	1	1		GUERRERO	24,523	15,530	15,530	55,583
UA DE GUERRERO	COORDINADOR	MANDOS MEDIOS Y	27,143	17,828	17,828	1	1	1		GUERRERO	27,143	17,828	17,828	62,799
UA DE GUERRERO	SUBDIRECTOR	MANDOS MEDIOS Y	25,990	17,818	17,851	7	7	7		GUERRERO	181,928	124,726	124,956	431,610
UA DE GUERRERO	SUBDIRECTOR	MANDOS MEDIOS Y	28,587	18,638	18,871	6	6	6		GUERRERO	171,522	111,828	113,225	396,575
UA DE GUERRERO	COORD. DE POSGRADO A	MANDOS MEDIOS Y	37,042	24,624	24,624	1	1	1		GUERRERO	37,042	24,624	24,624	86,289
UA DE GUERRERO	COORD. DE POSGRADO B	MANDOS MEDIOS Y	37,899	25,117	25,117	1	1	1		GUERRERO	37,899	25,117	25,117	88,133
UA DE GUERRERO	COORD. DE POSGRADO C	MANDOS MEDIOS Y	44,633	30,511	30,511	2	2	2		GUERRERO	89,266	61,021	61,021	211,309

RECURSOS FEDERALES QUE RECIBEN UNIVERSIDADES E INSTITUCIONES DE EDUCACIÓN MEDIA SUPERIOR Y SUPERIOR

Costo de la plantilla de personal

En términos del artículo 36, fracción II del Decreto de Presupuesto de Egresos de la Federación para el Ejercicio Fiscal 2022

La información presentada es acumulada al periodo que se reporta

Periodo del 01 de julio al 30 de septiembre de 2022

Fracción II										TERCER TRIMESTRE 2022				
Universidad / Institución	Estructura de la Plantilla (Desagregada)									Costo total de la plantilla (Pesos)				
	Categoría	Tipo de personal	Costo unitario bruto (pesos)			Número de plazas			Responsabilidad laboral	Ubicación	Julio	Agosto	Septiembre	Acumulado jul. a sept.
			Julio	Agosto	Septiembre	Julio	Agosto	Septiembre						
U. A. de Guerrero														
UA DE GUERRERO	COORD. DE POSGRADO C	MANDOS MEDIOS Y	50,330	33,486	33,486	2	2	2		GUERRERO	100,659	66,971	66,971	234,601
UA DE GUERRERO	COORD. DE POSGRADO D	MANDOS MEDIOS Y	61,263	43,819	43,819	1	1	1		GUERRERO	61,263	43,819	43,819	148,900
UA DE GUERRERO	COORD. DE POSGRADO E	MANDOS MEDIOS Y	45,578	29,413	29,525	2	2	2		GUERRERO	91,156	58,826	59,051	209,033
UA DE GUERRERO	COORD. DE POSGRADO E	MANDOS MEDIOS Y	59,635	40,321	40,321	3	3	3		GUERRERO	178,904	120,963	120,963	420,830
UA DE GUERRERO	COORD. DE POSGRADO F	MANDOS MEDIOS Y	53,568	42,775	45,428	5	5	5		GUERRERO	267,838	213,876	227,139	708,852
UA DE GUERRERO	COORD. DE POSGRADO F	MANDOS MEDIOS Y	71,231	48,628	24,635	1	1	1		GUERRERO	71,231	48,628	24,635	144,495
UA DE GUERRERO	COORD. DE POSGRADO G	MANDOS MEDIOS Y	74,818	53,276	54,806	10	10	10		GUERRERO	748,179	532,755	548,058	1,828,993
UA DE GUERRERO	COORD. DE POSGRADO G	MANDOS MEDIOS Y	95,283	69,479	66,942	14	14	15		GUERRERO	1,333,964	972,705	1,004,131	3,310,800
UA DE GUERRERO	COORD. DE PROGRAMA EDUCATIVO A	MANDOS MEDIOS Y	32,291	21,931	21,949	12	11	11		GUERRERO	387,494	241,244	241,437	870,175
UA DE GUERRERO	COORD. DE PROGRAMA EDUCATIVO A	MANDOS MEDIOS Y	39,487	26,090	26,090	6	6	6		GUERRERO	236,919	156,541	156,541	550,001
UA DE GUERRERO	COORD. DE PROGRAMA EDUCATIVO B	MANDOS MEDIOS Y	41,113	28,597	28,546	3	3	4		GUERRERO	123,339	85,791	114,182	323,312
UA DE GUERRERO	COORD. DE PROGRAMA EDUCATIVO B	MANDOS MEDIOS Y	47,780	33,120	27,832	3	3	3		GUERRERO	143,341	99,361	83,495	326,197
UA DE GUERRERO	COORD. DE PROGRAMA EDUCATIVO C	MANDOS MEDIOS Y	41,769	27,986	27,986	5	5	5		GUERRERO	208,843	139,929	139,929	488,701
UA DE GUERRERO	COORD. DE PROGRAMA EDUCATIVO C	MANDOS MEDIOS Y	48,391	31,947	31,947	2	2	2		GUERRERO	96,782	63,894	63,894	224,569
UA DE GUERRERO	COORD. DE PROGRAMA EDUCATIVO D	MANDOS MEDIOS Y	53,456	38,498	38,498	2	2	2		GUERRERO	106,913	76,995	76,995	260,903
UA DE GUERRERO	COORD. DE PROGRAMA EDUCATIVO D	MANDOS MEDIOS Y	57,035	39,358	39,358	2	2	2		GUERRERO	114,070	78,716	78,716	271,502
UA DE GUERRERO	COORD. DE PROGRAMA EDUCATIVO E	MANDOS MEDIOS Y	58,638	42,607	34,539	3	3	3		GUERRERO	175,914	127,820	103,617	407,352
UA DE GUERRERO	COORD. DE PROGRAMA EDUCATIVO E	MANDOS MEDIOS Y	64,997	46,219	46,525	2	2	2		GUERRERO	129,994	92,439	93,050	315,483
UA DE GUERRERO	COORD. DE PROGRAMA EDUCATIVO F	MANDOS MEDIOS Y	61,179	42,428	42,428	1	1	1		GUERRERO	61,179	42,428	42,428	146,036
UA DE GUERRERO	COORD. DE PROGRAMA EDUCATIVO F	MANDOS MEDIOS Y	82,937	60,467	60,467	1	1	1		GUERRERO	82,937	60,467	60,467	203,872
UA DE GUERRERO	COORD. DE PROGRAMA EDUCATIVO G	MANDOS MEDIOS Y	66,787	45,317	45,317	2	2	2		GUERRERO	133,575	90,634	90,634	314,843
UA DE GUERRERO	COORD. DE PROGRAMA EDUCATIVO G	MANDOS MEDIOS Y	106,381	81,081	81,544	1	1	1		GUERRERO	106,381	81,081	81,544	269,005
UA DE GUERRERO	COORD. GPO. PERIFERICO A	MANDOS MEDIOS Y	24,866	17,207	17,207	1	1	1		GUERRERO	24,866	17,207	17,207	59,279
UA DE GUERRERO	COORD. GPO. PERIFERICO B	MANDOS MEDIOS Y	34,727	23,933	23,933	1	1	1		GUERRERO	34,727	23,933	23,933	82,593
UA DE GUERRERO	RESPONSABLE DEPTO. PSICOPEDAGOGICO	MANDOS MEDIOS Y	22,331	14,538	15,974	4	4	4		GUERRERO	89,323	58,154	63,898	211,374
UA DE GUERRERO	RESPONSABLE DEPTO. PSICOPEDAGOGICO	MANDOS MEDIOS Y	27,391	17,809	17,809	4	4	4		GUERRERO	109,563	71,234	71,234	252,031
UA DE GUERRERO	DEPTO. PSICOPEDAGOGICO A	MANDOS MEDIOS Y	44,709	31,757	31,757	1	1	1		GUERRERO	44,709	31,757	31,757	108,223
UA DE GUERRERO	SUBDIRECTOR ACADEMICO A	MANDOS MEDIOS Y	33,659	22,101	22,708	21	21	20		GUERRERO	706,846	464,129	454,164	1,625,139
UA DE GUERRERO	SUBDIRECTOR ACADEMICO A	MANDOS MEDIOS Y	40,272	26,882	26,882	15	15	15		GUERRERO	604,073	403,233	403,233	1,410,539
UA DE GUERRERO	SUBDIRECTOR ACADEMICO B	MANDOS MEDIOS Y	42,112	29,529	29,529	4	4	4		GUERRERO	168,449	118,117	118,117	404,684
UA DE GUERRERO	SUBDIRECTOR ACADEMICO B	MANDOS MEDIOS Y	46,269	31,050	31,050	2	2	2		GUERRERO	92,538	62,100	62,100	216,737
UA DE GUERRERO	SUBDIRECTOR ACADEMICO C	MANDOS MEDIOS Y	49,080	35,168	35,325	4	4	4		GUERRERO	196,320	140,672	141,302	478,293
UA DE GUERRERO	SUBDIRECTOR ACADEMICO C	MANDOS MEDIOS Y	58,467	41,778	45,787	3	3	3		GUERRERO	175,400	125,334	137,361	438,095
UA DE GUERRERO	SUBDIRECTOR ACADEMICO D	MANDOS MEDIOS Y	51,705	36,915	37,045	2	2	2		GUERRERO	103,409	73,830	74,090	251,329
UA DE GUERRERO	SUBDIRECTOR ACADEMICO D	MANDOS MEDIOS Y	66,925	49,115	49,115	1	1	1		GUERRERO	66,925	49,115	49,115	165,154
UA DE GUERRERO	SUBDIRECTOR ACADEMICO E	MANDOS MEDIOS Y	50,741	34,576	34,576	2	2	2		GUERRERO	101,482	69,152	69,152	239,786
UA DE GUERRERO	SUBDIRECTOR ACADEMICO E	MANDOS MEDIOS Y	64,706	45,393	39,823	2	2	1		GUERRERO	129,413	90,786	39,823	260,022
UA DE GUERRERO	SUBDIRECTOR ACADEMICO F	MANDOS MEDIOS Y	62,308	43,645	43,822	3	3	3		GUERRERO	186,925	130,935	131,466	449,326
UA DE GUERRERO	SUBDIRECTOR ACADEMICO F	MANDOS MEDIOS Y	84,240	61,570	61,971	2	2	2		GUERRERO	168,480	123,140	123,943	415,563
UA DE GUERRERO	SUBDIRECTOR ACADEMICO G	MANDOS MEDIOS Y	84,107	62,503	67,604	3	3	3		GUERRERO	252,320	187,509	202,812	642,641
UA DE GUERRERO	SUBDIRECTOR ACADEMICO G	MANDOS MEDIOS Y	99,768	73,871	73,871	2	2	2		GUERRERO	199,537	147,743	147,743	495,022
UA DE GUERRERO	SUBDIR DE ADMON Y GESTION ESC. A	MANDOS MEDIOS Y	33,312	22,201	22,798	30	30	30		GUERRERO	999,350	666,026	683,948	2,349,324
UA DE GUERRERO	SUBDIR DE ADMON Y GESTION ESC. A	MANDOS MEDIOS Y	40,486	27,115	27,115	12	12	12		GUERRERO	485,834	325,383	325,383	1,136,601
UA DE GUERRERO	SUBDIR DE ADMON Y GESTION ESC. B	MANDOS MEDIOS Y	42,148	29,566	29,566	6	6	6		GUERRERO	252,890	177,393	177,393	607,677
UA DE GUERRERO	SUBDIR DE ADMON Y GESTION ESC. B	MANDOS MEDIOS Y	43,630	28,878	0	1	1	0		GUERRERO	43,630	28,878	0	72,508
UA DE GUERRERO	SUBDIR DE ADMON Y GESTION ESC. C	MANDOS MEDIOS Y	50,454	36,465	36,586	2	2	2		GUERRERO	100,909	72,930	73,172	247,011
UA DE GUERRERO	SUBDIR DE ADMON Y GESTION ESC. C	MANDOS MEDIOS Y	54,436	37,634	38,531	7	7	6		GUERRERO	381,052	263,438	231,184	875,674
UA DE GUERRERO	SUBDIR DE ADMON Y GESTION ESC. D	MANDOS MEDIOS Y	52,071	37,395	37,395	4	4	4		GUERRERO	208,283	149,581	149,581	507,445
UA DE GUERRERO	SUBDIR DE ADMON Y GESTION ESC. D	MANDOS MEDIOS Y	63,408	45,384	45,384	5	5	5		GUERRERO	317,038	226,921	226,921	770,879
UA DE GUERRERO	SUBDIR DE ADMON Y GESTION ESC. E	MANDOS MEDIOS Y	61,310	41,997	42,540	1	1	1		GUERRERO	61,310	41,997	42,540	145,847
UA DE GUERRERO	SUBDIR DE ADMON Y GESTION ESC. F	MANDOS MEDIOS Y	93,705	71,102	71,102	1	1	1		GUERRERO	93,705	71,102	71,102	235,908
UA DE GUERRERO	SUBDIR DE ADMON Y GESTION ESC. G	MANDOS MEDIOS Y	83,533	61,929	54,403	4	4	4		GUERRERO	334,131	247,717	217,613	799,461
UA DE GUERRERO	SUBDIR DE ADMON Y GESTION ESC. G	MANDOS MEDIOS Y	101,466	75,569	75,569	3	3	3		GUERRERO	304,399	226,708	226,708	757,815
UA DE GUERRERO	SUBDIR DE VINC Y PROYECTOS A	MANDOS MEDIOS Y	35,688	24,695	24,695	2	2	2		GUERRERO	71,377	49,389	49,389	170,155
UA DE GUERRERO	SUBDIR DE VINC Y PROYECTOS A	MANDOS MEDIOS Y	41,740	28,359	28,359	5	5	5		GUERRERO	208,701	141,794	141,794	492,289

RECURSOS FEDERALES QUE RECIBEN UNIVERSIDADES E INSTITUCIONES DE EDUCACIÓN MEDIA SUPERIOR Y SUPERIOR

Costo de la plantilla de personal

En términos del artículo 36, fracción II del Decreto de Presupuesto de Egresos de la Federación para el Ejercicio Fiscal 2022

La información presentada es acumulada al periodo que se reporta

Periodo del 01 de julio al 30 de septiembre de 2022

Fracción II										TERCER TRIMESTRE 2022				
Universidad / Institución	Estructura de la Plantilla (Desagregada)									Costo total de la plantilla (Pesos)				
	Categoría	Tipo de personal	Costo unitario bruto (pesos)			Número de plazas			Responsabilidad laboral	Ubicación	Julio	Agosto	Septiembre	Acumulado jul. a sept.
			Julio	Agosto	Septiembre	Julio	Agosto	Septiembre						
U. A. de Guerrero														
UA DE GUERRERO	SUBDIR DE VINC Y PROYECTOS B	MANDOS MEDIOS Y	51,700	36,748	36,748	2	2	2		GUERRERO	103,401	73,496	73,496	250,393
UA DE GUERRERO	SUBDIR DE VINC Y PROYECTOS F	MANDOS MEDIOS Y	70,664	52,111	52,443	1	1	1		GUERRERO	70,664	52,111	52,443	175,219
UA DE GUERRERO	SUBDIR DE VINC Y PROYECTOS G	MANDOS MEDIOS Y	86,481	63,878	63,878	2	2	2		GUERRERO	172,962	127,756	127,756	428,474
UA DE GUERRERO	SUBDIR DE VINC Y PROYECTOS F	MANDOS MEDIOS Y	64,978	43,375	43,375	1	1	1		GUERRERO	64,978	43,375	43,375	151,728
UA DE GUERRERO	SUBDIR DE VINC Y PROYECTOS G	MANDOS MEDIOS Y	94,675	68,778	68,778	1	1	1		GUERRERO	94,675	68,778	68,778	232,230
UA DE GUERRERO	COORDINADOR DEL SIA	MANDOS MEDIOS Y	102,817	69,382	90,459	1	1	1		GUERRERO	102,817	69,382	90,459	262,658
UA DE GUERRERO	RESPONSABLE TEC C	MANDOS MEDIOS Y	55,830	39,170	39,170	1	1	1		GUERRERO	55,830	39,170	39,170	134,170
UA DE GUERRERO	RESPONSABLE TEC C	MANDOS MEDIOS Y	63,952	47,292	47,917	1	1	1		GUERRERO	63,952	47,292	47,917	159,160
UA DE GUERRERO	RESPONSABLE TEC D	MANDOS MEDIOS Y	41,218	25,840	37,374	1	1	1		GUERRERO	41,218	25,840	37,374	104,431
UA DE GUERRERO	RESPONSABLE TEC E	MANDOS MEDIOS Y	69,440	48,144	48,339	3	3	3		GUERRERO	208,321	144,431	145,017	497,769
UA DE GUERRERO	RESPONSABLE TEC E	MANDOS MEDIOS Y	53,521	34,003	34,003	1	1	1		GUERRERO	53,521	34,003	34,003	121,526
UA DE GUERRERO	RESPONSABLE TEC SIA	MANDOS MEDIOS Y	87,117	59,588	76,735	3	3	3		GUERRERO	261,351	178,764	230,204	670,318
UA DE GUERRERO	SUBCOORDINADOR GENERAL REGIONAL	MANDOS MEDIOS Y	77,234	58,756	58,756	1	1	1		GUERRERO	77,234	58,756	58,756	194,746
UA DE GUERRERO	SUBCOORDINADOR REGIONAL	MANDOS MEDIOS Y	58,417	42,648	42,756	8	8	8		GUERRERO	467,337	341,181	342,045	1,150,563
UA DE GUERRERO	SUBCOORDINADOR REGIONAL	MANDOS MEDIOS Y	50,969	35,608	35,608	1	1	1		GUERRERO	50,969	35,608	35,608	122,186
UA DE GUERRERO	SUB AUDITOR	MANDOS MEDIOS Y	89,341	62,841	79,716	1	1	1		GUERRERO	89,341	62,841	79,716	231,898
UA DE GUERRERO	ASISTENTE 1	CONFIANZA	7,676	5,154	5,154	6	6	6		GUERRERO	46,056	30,924	30,924	107,904
UA DE GUERRERO	ASISTENTE 2	CONFIANZA	9,151	6,363	6,363	1	1	1		GUERRERO	9,151	6,363	6,363	21,877
UA DE GUERRERO	ASISTENTE 3	CONFIANZA	9,140	6,207	6,207	2	2	2		GUERRERO	18,279	12,413	12,413	43,105
UA DE GUERRERO	ASISTENTE 3	CONFIANZA	8,536	5,790	5,790	1	1	1		GUERRERO	8,536	5,790	5,790	20,117
UA DE GUERRERO	ASISTENTE 4	CONFIANZA	8,695	6,640	6,547	13	13	15		GUERRERO	113,041	86,316	98,204	297,562
UA DE GUERRERO	ASISTENTE 4	CONFIANZA	9,891	7,487	6,819	6	6	6		GUERRERO	59,347	44,924	40,915	145,186
UA DE GUERRERO	ASISTENTE 5	CONFIANZA	10,352	8,030	7,872	23	23	26		GUERRERO	238,089	184,695	204,669	627,453
UA DE GUERRERO	ASISTENTE 5	CONFIANZA	11,660	8,559	8,593	2	2	2		GUERRERO	23,320	17,118	17,186	57,624
UA DE GUERRERO	ASISTENTE 6	CONFIANZA	13,621	9,521	9,549	20	20	19		GUERRERO	272,420	190,427	181,436	644,283
UA DE GUERRERO	ASISTENTE 6	CONFIANZA	15,397	10,387	10,157	8	8	8		GUERRERO	123,178	83,096	81,257	287,532
UA DE GUERRERO	ASISTENTE 7	CONFIANZA	14,598	9,471	10,120	6	6	6		GUERRERO	87,587	56,824	60,723	205,133
UA DE GUERRERO	ASISTENTE 7	CONFIANZA	16,307	10,710	12,149	3	3	3		GUERRERO	48,922	32,130	36,446	117,498
UA DE GUERRERO	ASISTENTE 8	CONFIANZA	14,761	9,677	9,954	52	51	53		GUERRERO	767,592	493,525	527,565	1,788,682
UA DE GUERRERO	ASISTENTE 8	CONFIANZA	16,335	10,638	10,587	33	33	34		GUERRERO	539,056	351,061	359,975	1,250,091
UA DE GUERRERO	ASISTENTE 9	CONFIANZA	16,456	11,020	11,917	16	16	17		GUERRERO	263,301	176,317	202,597	642,215
UA DE GUERRERO	ASISTENTE 9	CONFIANZA	16,690	10,824	11,365	5	5	6		GUERRERO	83,450	54,118	68,188	205,756
UA DE GUERRERO	ASISTENTE 10	CONFIANZA	22,724	14,956	15,884	100	102	105		GUERRERO	2,272,382	1,525,521	1,667,832	5,465,735
UA DE GUERRERO	ASISTENTE 10	CONFIANZA	25,331	17,274	19,074	57	57	58		GUERRERO	1,443,892	984,644	1,106,280	3,534,815
UA DE GUERRERO	JUBILADO ISSSPEG ADMVO	OTROS	8,943	4,895	4,895	33	33	33		GUERRERO	295,111	161,543	161,543	618,196
UA DE GUERRERO	JUBILADO ISSSPEG ADMVO	OTROS	10,887	5,853	5,853	12	12	12		GUERRERO	130,639	70,230	70,230	271,099
UA DE GUERRERO	JUBILADO ISSSPEG ACAD	OTROS	18,810	10,120	10,120	4	4	4		GUERRERO	75,241	40,480	40,480	156,201
UA DE GUERRERO	JUBILADO ISSSPEG ACAD	OTROS	20,672	11,226	11,226	3	3	3		GUERRERO	62,016	33,678	33,678	129,372
UA DE GUERRERO	PENS SEG ORFANDAD ADMVO	OTROS	6,192	4,081	3,912	9	9	8		GUERRERO	55,730	36,729	31,300	123,758
UA DE GUERRERO	PENS SEG ORFANDAD ADMVO	OTROS	18,773	7,040	7,040	1	1	1		GUERRERO	18,773	7,040	7,040	32,852
UA DE GUERRERO	PENS SEG ORFANDAD ACAD	OTROS	21,307	12,530	16,713	7	7	7		GUERRERO	149,148	87,707	116,990	353,845
UA DE GUERRERO	PENS SEG ORFANDAD ACAD	OTROS	17,502	14,416	13,966	6	4	5		GUERRERO	105,013	57,664	69,832	232,509
UA DE GUERRERO	PENS SEG ORFANDAD POR HRS	OTROS	2,174	1,830	1,830	1	1	1		GUERRERO	2,174	1,830	1,830	5,833
UA DE GUERRERO	PENS SEG ORFANDAD POR HRS	OTROS	46,777	6,682	6,682	1	1	1		GUERRERO	46,777	6,682	6,682	60,142
UA DE GUERRERO	PENS SEG ORFANDAD DIRECTIVO	OTROS	23,911	10,627	10,627	1	1	1		GUERRERO	23,911	10,627	10,627	45,166
UA DE GUERRERO	BECA HIJO ADMINISTRATIVO	OTROS	3,414	3,743	3,680	38	27	27		GUERRERO	129,731	101,070	99,360	330,161
UA DE GUERRERO	BECA HIJO ADMINISTRATIVO	OTROS	4,896	5,058	5,058	19	17	17		GUERRERO	93,027	85,987	85,987	265,001
UA DE GUERRERO	BECA HIJO ACADEMICO	OTROS	6,625	6,851	6,871	50	46	46		GUERRERO	331,228	315,146	316,057	962,432
UA DE GUERRERO	BECA HIJO ACADEMICO	OTROS	7,929	7,866	7,969	36	35	34		GUERRERO	285,459	275,293	270,961	831,713
UA DE GUERRERO	AYUDA HIJO CAPACIDADES DIF ACAD	OTROS	6,220	5,607	5,558	14	14	13		GUERRERO	87,083	78,504	72,253	237,840
UA DE GUERRERO	AYUDA HIJO CAPACIDADES DIF ACAD	OTROS	7,250	6,863	8,260	11	10	11		GUERRERO	79,746	68,632	90,859	239,238
UA DE GUERRERO	AYUDA HIJO CAPACIDADES DIF ADMVO	OTROS	3,324	3,324	3,324	13	13	13		GUERRERO	43,208	43,208	43,208	129,625
UA DE GUERRERO	AYUDA HIJO CAPACIDADES DIF ADMVO	OTROS	4,394	4,503	4,503	9	8	8		GUERRERO	39,542	36,023	36,023	111,587

217,374,864.42 155,676,911.02 160,775,767.33 533,827,542.77

RECURSOS FEDERALES QUE RECIBEN UNIVERSIDADES E INSTITUCIONES DE EDUCACIÓN MEDIA SUPERIOR Y SUPERIOR

Costo de la plantilla de personal
 En términos del artículo 36, fracción II del Decreto de Presupuesto de Egresos de la Federación para el Ejercicio Fiscal 2022
 La información presentada es acumulada al periodo que se reporta
 Periodo del 01 de julio al 30 de septiembre de 2022

Fracción II										TERCER TRIMESTRE 2022				
Universidad / Institución	Estructura de la Plantilla (Desagregada)									Costo total de la plantilla (Pesos)				
	Categoría	Tipo de personal	Costo unitario bruto (pesos)			Número de plazas			Responsabilidad laboral	Ubicación	Julio	Agosto	Septiembre	Acumulado jul. a sept.
			Julio	Agosto	Septiembre	Julio	Agosto	Septiembre						

U. A. de Guerrero

3er. TRIMESTRE DE JULIO A SEPTIEMBRE DE 2022 (MILES PESOS) 533,827.54
 ACUMULADO A SEPTIEMBRE 2022 1,554,013.60



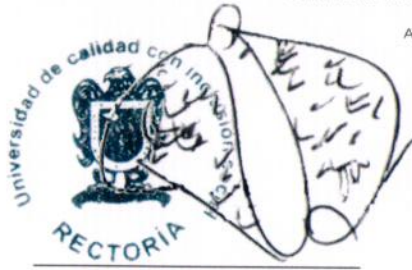
Tesorería General
 rectoría ad. 2022

M.A. Leticia Jiménez Zamora
 Tesorera General



UAGro
 H. Consejo Universitario
 Contraloría General

Dr. Javier Anaya Manzanares
 Contralor General



Universidad de calidad con innovación
RECTORÍA

Dr. José Alfredo Romero Olea
 Rector

DESTINO DE LOS RECURSOS FEDERALES QUE RECIBEN UNIVERSIDADES E INSTITUCIONES DE EDUCACIÓN MEDIA SUPERIOR Y SUPERIOR


En términos del artículo 36, fracción III, del Decreto de Presupuesto de Egresos de la Federación para el Ejercicio Fiscal 2022

Desglose del gasto corriente de operación

La información presentada es acumulada al periodo que se reporta

Del 01 de julio al 31 de septiembre de 2022

Fracción III											TERCER TRIMESTRE 2022			
Universidad / Institución	Programa	Materiales y Suministros			Servicios Generales			Otros			ACUMULADO A SEPTIEMBRE 2022			
		Julio	Agosto	Septiembre	Julio	Agosto	Septiembre	Julio	Agosto	Septiembre	Enero-Julio	Enero-Agosto	Enero-Sept.	
		U . A . d e G u e r r e o	SUBSIDIOS FEDERALES PARA ORGANISMOS DESCENTRALIZADOS ESTATALES U006	0.00	0.00	0.00	0.00	0.00	0.00	0.00	0.00	0.00	0.00	0.00
PROGRAMA PARA EL DESARROLLO PROFESIONAL DOCENTE (PRODEP) 5247	0.00		0.00	0.00	0.00	0.00	0.00	0.00	0.00	0.00	0.00	0.00	0.00	0.00
RECURSOS FEDERALES EXTRAORDINARIOS NO REGULARIZABLES 0536/22	0.00		0.00	0.00	0.00	0.00	0.00	8,000.00	0.00	0.00	8,000.00	8,000.00	8,000.00	8,000.00
RECURSOS FEDERALES EXTRAORDINARIOS NO REGULARIZABLES 0596/22	0.00		0.00	0.00	0.00	0.00	0.00	0.00	0.00	6,000.00	0.00	0.00	6,000.00	6,000.00
PROGRAMA DE EXPANSIÓN DE LA EDUCACIÓN MEDIA SUPERIOR Y SUPERIOR (U079) 2022. VERTIENTE A	0.00		0.00	0.00	0.00	0.00	0.00	0.00	0.00	48,501.69	0.00	0.00	48,501.69	48,501.69
PROGRAMA DE EXPANSIÓN DE LA EDUCACIÓN MEDIA SUPERIOR Y SUPERIOR (U079) 2022. VERTIENTE C	0.00		0.00	0.00	0.00	0.00	0.00	0.00	0.00	1,498.31	0.00	0.00	1,498.31	1,498.31
		0.00	0.00	0.00	0.00	0.00	0.00	0.00	0.00	0.00	0.00	0.00	0.00	0.00
	SUMA DEL MES	0.00	0.00	0.00	0.00	0.00	0.00	8,000.00	0.00	56,000.00	8,000.00	8,000.00	64,000.00	64,000.00
	SUMAS ACUMULADAS	0.00	0.00	0.00	0.00	0.00	0.00	8,000.00	8,000.00	64,000.00	8,000.00	8,000.00	64,000.00	64,000.00
	ACUMULADO DEL TRIMESTRE			0.00			0.00			64,000.00			64,000.00	64,000.00



Tesorería General
Recursos Federales 2023

M.A. Leticia Jiménez Zamora
Tesorera General



UAGro
H. Consejo Universitario
Contraloría General

Dr. Javier Anaya Manzanares
Contralor General



Universidad de calidad con innovación

RECIBIDA

Dr. Alfredo Romero Orea
Rector

NOTA: Los importes de los recursos extraordinarios y programa expansión contenidos en el apartado de otros se muestran de forma automática, por lo que se manifiesta que al tercer trimestre 2022 no se han ejercido \$57,415.54 mismos que se encuentran comprometidos.



U. A. de Guerrero

Del 01 de julio al 30 de septiembre de 2022
(Miles de pesos)

RESUMEN DE ESTADO DE ACTIVIDADES

INGRESOS	SEPTIEMBRE	ACUMULADO		
			ENE. A SEPT. 2022	
RECURSOS FEDERALES	535,635.00	100.00%	1,682,769.11	100.00%
TOTAL DE INGRESOS FEDERALES	535,635.00	100.00%	1,682,769.11	100.00%
EGRESOS				
PLANTILLA	533,827.54	89.29%	1,554,013.60	0.00%
MATERIALES SUMINISTROS	0.00	0.00%	0.00	0.00%
GASTOS GENERALES	0.00	0.00%	0.00	0.00%
OTROS	64,000.00	10.71%	64,000.00	0.00%
TOTAL DE EGRESOS FEDERALES	597,827.54	100.00%	1,618,013.60	0.00%
UTILIDAD O PÉRDIDA	-62,192.54	-11.61%	64,755.51	3.85%



**Tesorería
General**

Rectoría 2022-2023

M.A. Leticia Jiménez Zamora
Tesorera General



Dr. José Alfredo Romero Olea
Rector

NOTA:

La información presentada en este formato, no exige la entrega de la Fracción IV, "Los estados de situación financiera, analítico, así como el de origen y aplicación de recursos públicos federales", mismos que deberán anexar en la entrega trimestral.



Nota al Estado de Actividades De enero a septiembre de 2022

Respecto a los Egresos:

En el rubro de **Plantilla** que se presenta de acuerdo a las características del formato existe una variación con el Estado de Actividades emitido por nuestro Sistema de Contabilidad Gubernamental por el periodo que se reporta, ya que en el rubro denominado Servicios Personales que establece el Clasificador por Objeto del Gasto emitido por el Consejo Nacional de Armonización Contable (CONAC) incluye el costo de la nómina, así como, partidas contables ligadas a las prestaciones contractuales con los trabajadores.


**Universidad Autónoma de Guerrero**

Estado de Actividades

Del 01 de Enero al 30 de Septiembre de 2022 y 2021

Concepto	2022	2021
INGRESOS Y OTROS BENEFICIOS		
Ingresos de la Gestion	3,511,707	0
Impuestos	0	0
Cuotas y Aportaciones de Seguridad Social	0	0
Contribuciones de Mejoras	0	0
Derechos	0	0
Productos	3,511,707	0
Aprovechamiento	0	0
Ingresos por Venta de Bienes y Prestación de Servicios	0	0
Participaciones, Aportaciones, Convenios, Incentivos Derivados de la Colaboración Fiscal, Fondos Distintos de Aportaciones, Transferencias, Asignaciones, Subsidios y Subvenciones, y Pensiones y Jubilaciones	1,618,769,107	0
Participaciones, Aportaciones, Convenios, Incentivos Derivados de la Colaboración Fiscal y Fondos Distintos de Aportaciones	0	0
Transferencias, Asignaciones, Subsidios y Subvenciones, y Pensiones y Jubilaciones	1,618,769,107	0
Otros Ingresos y Beneficios	0	0
Ingresos Financieros	0	0
Incremento por Variación de Inventarios	0	0
Disminución del Exceso de Estimaciones por Pérdida o Deterioro u Obsolescencia	0	0
Disminución del Exceso de Provisiones	0	0
Otros Ingresos y Beneficios Varios	0	0
Total de Ingresos y Otros Beneficios	1,622,280,814	0
GASTOS Y OTRAS PERDIDAS		
Gastos de Funcionamiento	1,724,550,786	0
Servicios Personales	1,724,550,379	0
Materiales y Suministros	0	0
Servicios Generales	407	0
Transferencias, Asignaciones, Subsidios y Otras Ayudas	0	0
Transferencias Internas y Asignaciones Sector Público	0	0
Transferencias al Resto del Sector Público	0	0
Subsidios y Subvenciones	0	0
Ayudas Sociales	0	0
Pensionamientos y Jubilaciones	0	0
Transferencias a Fideicomisos, Mandatos y Contratos Análogos	0	0
Transferencias a la Seguridad Social	0	0
Donativos	0	0
Transferencias al Exterior	0	0
Participaciones y Aportaciones	0	0
Participaciones	0	0
Aportaciones	0	0
Convenios	0	0
Intereses, Comisiones y Otros Gastos Deuda Pública	0	0
Intereses de la Deuda Pública	0	0
Comisiones de la Deuda Pública	0	0
Gastos de la Deuda Pública	0	0
Costo por Coberturas	0	0
Apoyos Financieros	0	0
Otros Gastos y Perdidas Extraordinarias	0	0
Estimaciones, Depreciaciones, Deterioros, Obsolescencia y Amortizaciones	0	0
Provisiones	0	0
Disminución de Inventarios	0	0
Aumento por Insuficiencia de Estimaciones por Pérdida o Deterioro y Obsolescencia	0	0
Aumento por Insuficiencia de Provisiones	0	0
Otros Gastos	0	0
Inversión Pública	0	0
Inversión Pública no Capitalizable	0	0
Total de Gastos y Otras Pérdidas	1,724,550,786	0
Resultado del Ejercicio (Ahorro/Desahorro)	-102,269,972	0

*Bajo protesta de decir verdad declaramos que los Estados Financieros y sus notas son razonablemente correctos y son responsabilidad del emisor.



Tesorería General
Recepción 2022

M.A. Leticia Jiménez Zamora
Tesorera General



UAGro
H. Consejo Universitario
Contraloría General

Dr. Javier Anaya Manzanares
Contralor General



Universidad de calidad con inclusión social
RECTORÍA

Dr. José Alfredo Romero Olea
Rector



Universidad Autónoma de Guerrero

Estado de Situación Financiera
Al 30 de Septiembre de 2022 y 2021

ACTIVO	2022	2021	PASIVO	2022	2021
Activo Circulante			Pasivo Circulante		
Efectivo y Equivalentes	85,897	0	Cuentas por Pagar a Corto Plazo	102,489,847	0
Derechos a Recibir Efectivo o Equivalentes	133,979	0	Documentos por Pagar A Corto Plazo	0	0
Derechos A Recibir Bienes o Servicios	0	0	Porción a Corto Plazo de la Deuda Pública a Largo Plazo	0	0
Inventarios	0	0	Títulos y Valores A Corto Plazo	0	0
Almacenes	0	0	Pasivos Diferidos A Corto Plazo	0	0
Estimación por Pérdida o Deterioro de Activos Circulantes	0	0	Fondos y Bienes de Terceros en Garantía y/o Administración a Corto Plazo	0	0
Otros Activos Circulantes	0	0	Provisiones a Corto Plazo	0	0
			Otros Pasivos a Corto Plazo	0	0
Total de Activos Circulantes	219,875	0	Total de Pasivos Circulantes	102,489,847	0
Activo No Circulante			Pasivo No circulante		
Inversiones Financieras a Largo Plazo	0	0	Cuentas por Pagar a Largo Plazo	0	0
Derechos a Recibir Efectivo o Equivalente a Largo Plazo	0	0	Documentos por Pagar a Largo Plazo	0	0
Bienes Inmuebles, Infraestructura y Construcciones en Procesos	0	0	Deuda Pública a Largo Plazo	0	0
Bienes Muebles	0	0	Pasivos Diferidos a Largo Plazo	0	0
Activos Intangibles	0	0	Fondos y Bienes de Terceros en Garantía v/o en Administración a Largo Plazo	0	0
Depreciación, Deterioro y Amortización Acumuladas de Bienes	0	0	Provisiones a Largo Plazo	0	0
Activos Diferidos	0	0			
Estimación por Pérdida o Deterioro de Activos no Circulantes	0	0	Total de Pasivos No circulantes	0	0
Otros Activos no Circulantes	0	0			
Total de Activos no Circulantes	0	0	Total del Pasivo	102,489,847	0
Total del Activo	219,875	0	0 HACIENDA PÚBLICA/PATRIMONIO		
			Hacienda Pública/Patrimonio Contribuido	0	0
			Aportaciones	0	0
			Donaciones de Capital	0	0
			Actualización de la Hacienda Pública/Patrimonio	0	0
			Hacienda Pública/Patrimonio Generado	-102,269,972	0
			Resultados del Ejercicio (Ahorro/Desahorro)	-102,269,972	0
			Resultados de Ejercicios Anteriores	0	0
			Revalúos	0	0
			Reservas	0	0
			Rectificaciones de Resultados de Ejercicios Anteriores	0	0
			Exceso o Insuficiencia en la Actualización de la Hacienda Pública/Patrimonio	0	0
			Resultado por Posición Monetaria	0	0
			Resultado por Tenencia de Activos no Monetarios	0	0
			Total Hacienda Pública/Patrimonio	-102,269,972	0
			Total del Pasivo y Hacienda Pública/Patrimonio	219,875	0

*Bajo protesta de decir verdad declaramos que los Estados Financieros y sus Notas son razonablemente correctos y responsabilidad del emisor.



Tesorería General
REC 2022-2021

M.A. Leticia Jiménez Zamora
Tesorera General



UAGro
H. Consejo Universitario
Contraloría General

Dr. Javier Anaya Manzanares
Contralor General



Dr. José Alfredo Romero Olea
Rector



Universidad Autónoma de Guerrero

Estado Analítico del Activo
Del 01 de Enero al 30 de Septiembre de 2022

Concepto	Saldo Inicial 1	Cargos del Periodo 2	Abonos del Periodo 3	Saldo Final 4= (1+2-3)	Variación del Periodo (4-1)
ACTIVO					
Activo Circulante	0	6,060,016,137	6,059,796,262	219,875	219,875
Efectivo y Equivalentes	0	4,437,186,803	4,437,100,906	85,897	85,897
Derechos A Recibir Efectivo O Equivalentes	0	1,622,829,334	1,622,695,355	133,979	133,979
Derechos A Recibir Bienes o Servicios	0	0	0	0	0
Inventarios	0	0	0	0	0
Almacenes	0	0	0	0	0
Estimación por Pérdida o Deterioro de Activos Circulantes	0	0	0	0	0
Otros Activos Circulantes	0	0	0	0	0
Activo No Circulante	0	0	0	0	0
Inversiones Financieras a Largo Plazo	0	0	0	0	0
Derechos a Recibir Efectivo o Equivalente a Largo Plazo	0	0	0	0	0
Bienes Inmuebles, Infraestructura y Construcciones en Procesos	0	0	0	0	0
Bienes Muebles	0	0	0	0	0
Activos Intangibles	0	0	0	0	0
Depreciación, Deterioro y Amortización Acumuladas de Bienes	0	0	0	0	0
Activos Diferidos	0	0	0	0	0
Estimacion por Pérdida o Deterioro de Activos no Circulantes	0	0	0	0	0
Otros Activos no Circulantes	0	0	0	0	0
Total de Activo	0	6,060,016,137	6,059,796,262	219,875	219,875

*Bajo protesta de decir verdad declaramos que los Estados Financieros y sus notas son razonablemente correctos y son responsabilidad del emisor.



**Tesorería
General**

Recepción 2021

M.A. Leticia Jiménez Zamora
Tesorera General



UAGro
H. Consejo Universitario
Contraloría General

Dr. Javier Anaya Manzanares
Contralor General



RECTORIA

Dr. José Alfredo Romero Olea
Rector



Universidad Autónoma de Guerrero

Estado de Cambios en la Situación Financiera
Del 01 de Enero al 30 de Septiembre de 2022

	Origen	Aplicación
ACTIVO		
Activo Circulante	0	219,875
Efectivo y Equivalentes	0	219,875
Derechos A Recibir Efectivo O Equivalentes	0	85,897
Derechos A Recibir Bienes o Servicios	0	133,979
Inventarios	0	0
Almacenes	0	0
Estimación por Pérdida o Deterioro de Activos Circulantes	0	0
Otros Activos Circulantes	0	0
Activo No Circulante	0	0
Inversiones Financieras a Largo Plazo	0	0
Derechos a Recibir Efectivo o Equivalente a Largo Plazo	0	0
Bienes Inmuebles, Infraestructura y Construcciones en Procesos	0	0
Bienes Muebles	0	0
Activos Intangibles	0	0
Depreciación, Deterioro y Amortización Acumuladas de Bienes	0	0
Activos Diferidos	0	0
Estimación por Pérdida o Deterioro de Activos no Circulantes	0	0
Otros Activos no Circulantes	0	0
PASIVO	102,489,847	0
Pasivo Circulante	102,489,847	0
Cuentas por Pagar a Corto Plazo	102,489,847	0
Documentos por Pagar A Corto Plazo	0	0
Porción a Corto Plazo de la Deuda Pública a Largo Plazo	0	0
Títulos y Valores A Corto Plazo	0	0
Pasivos Diferidos A Corto Plazo	0	0
Fondos y Bienes de Terceros en Garantía y/o Administración a Corto Plazo	0	0
Provisiones a Corto Plazo	0	0
Otros Pasivos a Corto Plazo	0	0
Pasivo No Circulante	0	0
Cuentas por Pagar a Largo Plazo	0	0
Documentos por Pagar a Largo Plazo	0	0
Deuda Pública a Largo Plazo	0	0
Pasivos Diferidos a Largo Plazo	0	0
Fondos y Bienes de Terceros en Garantía y/o en Administración a Largo Plazo	0	0
Provisiones a Largo Plazo	0	0
HACIENDA PÚBLICA/ PATRIMONIO		
Hacienda Pública/Patrimonio Contribuido	0	102,269,972
Aportaciones	0	0
Donaciones de Capital	0	0
Actualización de la Hacienda Pública/Patrimonio	0	0
Hacienda Pública/Patrimonio Generado	0	102,269,972
Resultados del Ejercicio (Ahorro/Desahorro)	0	102,269,972
Resultados de Ejercicios Anteriores	0	0
Revalúos	0	0
Reservas	0	0
Rectificaciones de Resultados de Ejercicios Anteriores	0	0
Exceso o Insuficiencia en la Actualización de la Hacienda Pública/Patrimonio	0	0
Resultado por Posición Monetaria	0	0
Resultado por Tenencia de Activos no Monetarios	0	0

*Bajo protesta de decir verdad declaramos que los Estados Financieros y sus Notas son razonablemente correctos y responsabilidad del emisor.



Tesorería General
Ejercicio 2021-2022

M.A. Leticia Jiménez Zamora
Tesorera General



UAGro
H. Consejo Universitario
Contraloría General

Dr. Javier Anaya Manzanares
Contralor General



Universidad de calidad
RECTORÍA

Dr. José Alfredo Romero Olea
Rector

DESTINO DE LOS RECURSOS FEDERALES QUE RECIBEN UNIVERSIDADES E INSTITUCIONES DE EDUCACIÓN MEDIA SUPERIOR Y SUPERIOR

En términos del artículo 36, fracción V, del Decreto de Presupuesto de Egresos de la Federación para el Ejercicio Fiscal 2022

Información desagregada de matrícula

La información presentada es acumulada al periodo que se reporta

Del 01 de julio al 30 de septiembre de 2022

Universidad / Institución	U. A. de Guerrero
---------------------------	-------------------

CONSOLIDADO			
Nivel Educativo	Número de Alumnos		
	Primer Ingreso	Reingreso	Total
Medio Superior	17,974	31,574	49,548
Técnico Superior Universita	270	549	819
Licenciatura	7,207	26,250	33,457
Especialidad	41	70	111
Maestría	204	364	568
Doctorado	11	120	131
Otros			0
:			0
:			0
:			0
:			0
TOTAL	25,707	58,927	84,634

Nivel Educativo	Escuela/Facultad/Centro	Municipio	Programa/Carrera	Número de Alumnos		
				Primer Ingreso	Reingreso	Total
MEDIO SUPERIOR	PREPARATORIA NO. 1-CHILP	CHILPANCINGO	BACH.UNIVERSITARIO-200	1,130	1,916	3,046
MEDIO SUPERIOR	PREPARATORIA NO. 2-ACAP	ACAPULCO	BACH.UNIVERSITARIO-200	477	856	1,333
MEDIO SUPERIOR	PREPARATORIA NO. 3-TELO	TEOLOAPAN	BACH.UNIVERSITARIO-200	239	421	660
MEDIO SUPERIOR	PREPARATORIA NO. 4-TAXCO	TAXCO DE ALARCÓN	BACH.UNIVERSITARIO-200	460	914	1,374
MEDIO SUPERIOR	PREPARATORIA NO. 5-OMETE	OMETEPEC	BACH.UNIVERSITARIO-200	459	743	1,202
MEDIO SUPERIOR	PREPARATORIA NO. 6-TECPA	TECPAN DE GALEANA	BACH.UNIVERSITARIO-200	425	767	1,192
MEDIO SUPERIOR	PREPARATORIA NO. 7-ACAP	ACAPULCO	BACH.UNIVERSITARIO-200	832	1,328	2,160
MEDIO SUPERIOR	PREPARATORIA NO. 8-ALTA	CD. ALTAMIRANO	BACH.UNIVERSITARIO-200	450	753	1,203
MEDIO SUPERIOR	PREPARATORIA NO. 39-AJUC	AJUCHITLAN	BACH.UNIVERSITARIO-200	206	366	572
MEDIO SUPERIOR	PREPARATORIA NO. 9-CHILP	CHILPANCINGO	BACH.UNIVERSITARIO-200	753	1,314	2,067
MEDIO SUPERIOR	PREPARATORIA NO. 10-IGUA	IGUALA	BACH.UNIVERSITARIO-200	583	1,054	1,637
MEDIO SUPERIOR	PREPARATORIA NO. 11-TLAP	TLAPA DE COMONFORT	BACH.UNIVERSITARIO-200	479	802	1,281
MEDIO SUPERIOR	PREPARATORIA NO. 12-TIERRA	TIERRA COLORADA	BACH.UNIVERSITARIO-200	243	466	709
MEDIO SUPERIOR	PREPARATORIA NO. 13-ZIHU	ZIHUATANEJO	BACH.UNIVERSITARIO-200	404	681	1,085
MEDIO SUPERIOR	PREPARATORIA NO. 14-SN.L	SAN LUIS ACATLÁN	BACH.UNIVERSITARIO-200	158	314	472

DESTINO DE LOS RECURSOS FEDERALES QUE RECIBEN UNIVERSIDADES E INSTITUCIONES DE EDUCACIÓN MEDIA SUPERIOR Y SUPERIOR

En términos del artículo 36, fracción V, del Decreto de Presupuesto de Egresos de la Federación para el Ejercicio Fiscal **2022**

Información desagregada de matrícula

La información presentada es acumulada al periodo que se reporta

Del 01 de julio al 30 de septiembre de 2022

Universidad / Institución		U. A. de Guerrero				
MEDIO SUPERIOR	PREPARATORIA NO. 15-TECC	TECOANAPA	BACH.UNIVERSITARIO-200	217	372	589
MEDIO SUPERIOR	PREPARATORIA NO. 16-COYL	COYUCA DE BENÍTEZ	BACH.UNIVERSITARIO-200	328	639	967
MEDIO SUPERIOR	PREPARATORIA NO. 17-ACAF	ACAPULCO	BACH.UNIVERSITARIO-200	202	405	607
MEDIO SUPERIOR	PREPARATORIA NO. 18-TLAP	TLAPEHUALA	BACH.UNIVERSITARIO-200	188	365	553
MEDIO SUPERIOR	PREPARATORIA NO. 19-APAX	APAXTLA DE CASTREJÓN	BACH.UNIVERSITARIO-200	70	159	229
MEDIO SUPERIOR	PREPARATORIA NO. 20-ARC	ARCELIA	BACH.UNIVERSITARIO-200	228	404	632
MEDIO SUPERIOR	PREPARATORIA NO. 21-SN. M	SAN MARCOS	BACH.UNIVERSITARIO-200	211	396	607
MEDIO SUPERIOR	PREPARATORIA NO. 22-ATO	ATOYAC DE ÁLVAREZ	BACH.UNIVERSITARIO-200	380	655	1,035
MEDIO SUPERIOR	PREPARATORIA NO. 23-SN. J	SAN JERÓNIMO	BACH.UNIVERSITARIO-200	216	471	687
MEDIO SUPERIOR	PREPARATORIA NO. 24-BUE	BUENAVISTA DE CUELLAR	BACH.UNIVERSITARIO-200	45	101	146
MEDIO SUPERIOR	PREPARATORIA NO. 25-PETA	PETATLÁN	BACH.UNIVERSITARIO-200	156	255	411
MEDIO SUPERIOR	PREPARATORIA NO. 26-CHIL	CHILAPA DE ÁLVAREZ	BACH.UNIVERSITARIO-200	337	550	887
MEDIO SUPERIOR	PREPARATORIA NO. 27-ACA	ACAPULCO	BACH.UNIVERSITARIO-200	626	1,225	1,851
MEDIO SUPERIOR	PREPARATORIA NO. 28-COC	COCULA	BACH.UNIVERSITARIO-200	89	133	222
MEDIO SUPERIOR	PREPARATORIA NO. 29-TIXT	TIXTLA	BACH.UNIVERSITARIO-200	235	349	584
MEDIO SUPERIOR	PREPARATORIA NO. 30-CUA	CUAJINICUILAPA	BACH.UNIVERSITARIO-200	115	193	308
MEDIO SUPERIOR	PREPARATORIA NO. 31-HUA	HUAMUXTILÁN	BACH.UNIVERSITARIO-200	90	119	209
MEDIO SUPERIOR	PREPARATORIA NO. 32-IGUA	IGUALA	BACH.UNIVERSITARIO-200	501	738	1,239
MEDIO SUPERIOR	PREPARATORIA NO. 33-CHIL	CHILPANCINGO	BACH.UNIVERSITARIO-200	294	478	772
MEDIO SUPERIOR	PREPARATORIA NO. 34-MAR	MARQUELIA	BACH.UNIVERSITARIO-200	213	376	589
MEDIO SUPERIOR	PREPARATORIA NO. 35-SN.L	SAN LUIS SAN PEDRO	BACH.UNIVERSITARIO-200	131	196	327
MEDIO SUPERIOR	PREPARATORIA NO. 36-ZUM	ZUMPANGO DEL RIO	BACH.UNIVERSITARIO-200	272	372	644
MEDIO SUPERIOR	PREPARATORIA NO. 37-CUT	CUTZAMALA DE PINZÓN	BACH.UNIVERSITARIO-200	66	139	205
MEDIO SUPERIOR	PREPARATORIA NO. 38-OLIN	OLINALA	BACH.UNIVERSITARIO-200	177	275	452
MEDIO SUPERIOR	PREPARATORIA ABIERTA-CH	CHILPANCINGO	BACH.UNIVERSITARIO-200	0	1	1
MEDIO SUPERIOR	PREPARATORIA NO. 40-CRU	CRUZ GRANDE	BACH.UNIVERSITARIO-200	266	448	714
MEDIO SUPERIOR	PREPARATORIA NO. 41-AZO	AZOYU	BACH.UNIVERSITARIO-200	91	121	212
MEDIO SUPERIOR	PREPARATORIA NO. 42-LA U	LA UNION	BACH.UNIVERSITARIO-200	102	134	236
MEDIO SUPERIOR	PREPARATORIA NO. 43-LAS	LAS VIGAS	BACH.UNIVERSITARIO-200	163	230	393
MEDIO SUPERIOR	PREPARATORIA NO. 44-AYU	AYUTLA DE LOS LIBRES	BACH.UNIVERSITARIO-200	235	417	652
MEDIO SUPERIOR	PREPARATORIA NO. 45-EL P	EL PARAISO	BACH.UNIVERSITARIO-200	77	140	217
MEDIO SUPERIOR	PREPARATORIA ABIERTA NG	CHILPANCINGO	BACH.UNIVERSITARIO-200	124	237	361
MEDIO SUPERIOR	PREPARATORIA NO. 47-PAS	TEXCA	BACH.UNIVERSITARIO-200	102	92	194
MEDIO SUPERIOR	PREPARATORIA NO. 48-ACA	LA VENTA	BACH.UNIVERSITARIO-200	173	157	330
MEDIO SUPERIOR	UNIVERSIDAD VIRTUAL	CHILPANCINGO	BACH.GRAL.VIRTUAL-2016	15	82	97

DESTINO DE LOS RECURSOS FEDERALES QUE RECIBEN UNIVERSIDADES E INSTITUCIONES DE EDUCACIÓN MEDIA SUPERIOR Y SUPERIOR

En términos del artículo 36, fracción V, del Decreto de Presupuesto de Egresos de la Federación para el Ejercicio Fiscal 2022

Información desagregada de matrícula

La información presentada es acumulada al periodo que se reporta

Del 01 de julio al 30 de septiembre de 2022

Universidad / Institución	U. A. de Guerrero					
MEDIO SUPERIOR	PREP.POP.INCORP.DE TLAL	TLALCHAPA	BACH.UNIVERSITARIO-200	1	43	44
MEDIO SUPERIOR	PREP.POP.INCORP.GRAL_EM	LA SABANA MPIO. DE ACAPULCO	BACH.UNIVERSITARIO-200	42	154	196
MEDIO SUPERIOR	PREP.POP.INCORP.JUSTO SI	EL PERICÓN, MUNICIPIO DE	BACH.UNIVERSITARIO-200	52	100	152
MEDIO SUPERIOR	PREP.POP.INCORP.PRIMER	AZOZUCA, MPIO. DE AYUTLA	BACH.UNIVERSITARIO-200	48	71	119
MEDIO SUPERIOR	PREP.POP.INCORP.BENITO J	PARAJE MONTERO, MPIO. DE	BACH.UNIVERSITARIO-200	74	80	154
MEDIO SUPERIOR	PREP.POP.INCORP.MANUEL	PUEBLO HIDALGO, MPIO. DE	BACH.UNIVERSITARIO-200	101	123	224
MEDIO SUPERIOR	PREP.POP.INCORP.LAZARO	EL MEZÓN, MPIO DE AYUTLA	BACH.UNIVERSITARIO-200	69	122	191
MEDIO SUPERIOR	PREP.POP.INCORP.OTHON S	KILÓMETRO 30, MPIO. DE AC	BACH.UNIVERSITARIO-200	0	177	177
MEDIO SUPERIOR	PREP.POP.INCORP.ANTONIC	SAN JOSÉ VISTA HERMOSA, M	BACH.UNIVERSITARIO-200	20	52	72
MEDIO SUPERIOR	PREP.POP.INCORP.ERNESTO	TIERRA COLORADA, MPIO. DE	BACH.UNIVERSITARIO-200	30	61	91
MEDIO SUPERIOR	PREP.POP.INCORP.SANTA C	MALINALTEPEC	BACH.UNIVERSITARIO-200	64	96	160
MEDIO SUPERIOR	PREP.POP.INCORP.LUIS DO	PASCALA DEL ORO, MPIO. DE	BACH.UNIVERSITARIO-200	35	55	90
MEDIO SUPERIOR	PREP.POP.INCORP.EMPERA	ATLIACA, MPIO. DE TIXTLA	BACH.UNIVERSITARIO-200	120	144	264
MEDIO SUPERIOR	PREP.POP.INCORP.COLOTLI	COLOTLIPA	BACH.UNIVERSITARIO-200	94	159	253
MEDIO SUPERIOR	PREP.POP.INCORP.DE QUET	QUETZALAPA, MPIO. AZOYÚ	BACH.UNIVERSITARIO-200	28	42	70
MEDIO SUPERIOR	PREP.POP.INCORP.PROF.LE	JUCHITÁN, MPIO. AZOYÚ	BACH.UNIVERSITARIO-200	51	97	148
MEDIO SUPERIOR	PREP.POP.INCORP.GRAL JU	STA. MARÍA, MPIO. OMETEPE	BACH.UNIVERSITARIO-200	54	112	166
MEDIO SUPERIOR	PREP.POP.INCORP.JOSE VA	HUAJINTEPEC, MPIO. OMETE	BACH.UNIVERSITARIO-200	26	57	83
MEDIO SUPERIOR	PREP.POP.INCORP.PROF.AD	ACATEPEC, MPIO. OMETEPE	BACH.UNIVERSITARIO-200	54	83	137
MEDIO SUPERIOR	PREP.POP.INCORP.COZOYO	COZOYOAPAN, MPIO. DE XO	BACH.UNIVERSITARIO-200	105	156	261
MEDIO SUPERIOR	PREP.POP.INCORP.DE TLAC	TLACOACHISTLAHUACA	BACH.UNIVERSITARIO-200	110	162	272
MEDIO SUPERIOR	PREP.POP.INCORP.PROF.CA	MALDONADO, MPIO. DE CU	BACH.UNIVERSITARIO-200	41	72	113
MEDIO SUPERIOR	PREP.POP.INCORP.PAULO F	SAN JUAN DE LOS LLANOS, M	BACH.UNIVERSITARIO-200	78	111	189
MEDIO SUPERIOR	PREP.POP.INCORP.ING.HEB	APETZUCA, MUNICIPIO DE A	BACH.UNIVERSITARIO-200	32	52	84
MEDIO SUPERIOR	PREP.POP.INCORP.SENTIMI	ILIATENCO MPIO. DE MALIN	BACH.UNIVERSITARIO-200	78	126	204
MEDIO SUPERIOR	PREP.POP.INCORP.GRAL VIC	POCHOTILLO, MPIO. DE TEC	BACH.UNIVERSITARIO-200	28	42	70
MEDIO SUPERIOR	PREP.POP.INCORP.EL QUEM	EL QUEMADO, MPIO. DE ATC	BACH.UNIVERSITARIO-200	17	22	39
MEDIO SUPERIOR	PREP.POP.INCORP.RIO SAN	RÍO SANTIAGO, MPIO. DE AT	BACH.UNIVERSITARIO-200	51	78	129
MEDIO SUPERIOR	PREP.POP.INCORP.JOSE INC	SANTA ANA DEL AGUILA, MP	BACH.UNIVERSITARIO-200	41	68	109
MEDIO SUPERIOR	PREP.POP.INCORP.JOSE REV	COPALILLO	BACH.UNIVERSITARIO-200	74	96	170
MEDIO SUPERIOR	PREP.POP.INCORP.MARIO A	TLAXCALIXTLAHUACA, MPIO	BACH.UNIVERSITARIO-200	38	53	91
MEDIO SUPERIOR	PREP.POP.INCORP.INGNACI	EL TERRERO, MPIO. DE SAN	BACH.UNIVERSITARIO-200	31	44	75
MEDIO SUPERIOR	PREP.POP.INCORP.VALLE LU	SAN MIGUEL TOTOLAPAN	BACH.UNIVERSITARIO-200	34	77	111
MEDIO SUPERIOR	PREP.POP.INCORP.TIERRA Y	TIANQUIZOLCO, MPIO. DE C	BACH.UNIVERSITARIO-200	18	20	38
MEDIO SUPERIOR	PREP.POP.INCORP.DE BUEN	BUENA VISTA	BACH.UNIVERSITARIO-200	56	74	130

DESTINO DE LOS RECURSOS FEDERALES QUE RECIBEN UNIVERSIDADES E INSTITUCIONES DE EDUCACIÓN MEDIA SUPERIOR Y SUPERIOR

En términos del artículo 36, fracción V, del Decreto de Presupuesto de Egresos de la Federación para el Ejercicio Fiscal 2022

Información desagregada de matrícula

La información presentada es acumulada al periodo que se reporta

Del 01 de julio al 30 de septiembre de 2022

Universidad / Institución		U. A. de Guerrero				
MEDIO SUPERIOR	PREP.POP.INCORP.20 DE NO	CHICHIHUALCO	BACH.UNIVERSITARIO-200	79	109	188
MEDIO SUPERIOR	PREP.POP.INCORP.GRAL.SA	COLOMBIA DE GUADALUPE	BACH.UNIVERSITARIO-200	48	67	115
MEDIO SUPERIOR	PREP.POP.INCORP.MI PATRI	AYOTOXTLA	BACH.UNIVERSITARIO-200	39	59	98
MEDIO SUPERIOR	PREP.POP.INCORP.LAS CRU	LAS CRUCES, MPIO. DE SAN	BACH.UNIVERSITARIO-200	53	96	149
MEDIO SUPERIOR	PREP.POP.INCORP.TELPOCH	SAN MIGUEL TECUICIAPAN	BACH.UNIVERSITARIO-200	26	30	56
MEDIO SUPERIOR	PREP.POP.INCORP.OCTAVIO	LLANO GRANDE, MPIO. DE S	BACH.UNIVERSITARIO-200	61	109	170
MEDIO SUPERIOR	PREP.POP.INCORP.ALPOYEC	ALPOYECA	BACH.UNIVERSITARIO-200	35	47	82
MEDIO SUPERIOR	PREP.POP.INCORP.DIGNA O	ACAPULCO	BACH.UNIVERSITARIO-200	0	130	130
MEDIO SUPERIOR	PREP.POP.INCORP.LIC.ARMA	LOMAS DE CHAPULTEPEC M	BACH.UNIVERSITARIO-200	0	76	76
MEDIO SUPERIOR	PREP.POP.INCORP.DR.ROSA	TECOANAPA	BACH.UNIVERSITARIO-200	27	50	77
MEDIO SUPERIOR	PREP.POP.INCORP.S.JUAN D	SAN JUAN DE LAS FLORES	BACH.UNIVERSITARIO-200	21	47	68
MEDIO SUPERIOR	PREP.POP.INCORP.LEONAR	AYAHUALULCO	BACH.UNIVERSITARIO-200	45	0	45
MEDIO SUPERIOR	PREP.POP.INCORP.DAVID A	ZITLALA	BACH.UNIVERSITARIO-200	57	88	145
MEDIO SUPERIOR	PREP.POP.INCORP.LUCIO CA	TIXTLANCINGO, MPIO. COYU	BACH.UNIVERSITARIO-200	65	105	170
MEDIO SUPERIOR	SIST.BACH.UNIV.POPULAR U	CHILPANCINGO	BACH.UNIVERSITARIO-200	1,587	3,361	4,948
MEDIO SUPERIOR	PART.INCORP.CIESA S.C.-AC	ACAPULCO	BACH.UNIVERSITARIO-200	3	0	3
TECNICO SUPERIOR UNIVER	MATEMÁTICAS-CHILPANCIN	CHILPANCINGO	TÉC.SUP.UNIV. EN INFORM	9	2	11
TECNICO SUPERIOR UNIVER	MATEMÁTICAS-CHILPANCIN	CHILPANCINGO	TÉC.SUP.UNIV. EN MATE.M	3	5	8
TECNICO SUPERIOR UNIVER	ENFERMERÍA NO. 1-CHILPAN	CHILPANCINGO	TÉC.ENF.BACH.C.SALUD-20	99	186	285
TECNICO SUPERIOR UNIVER	ENFERMERÍA NO. 2-ACAPUL	ACAPULCO	TÉC.ENF.BACH.C.SALUD-20	159	356	515
LICENCIATURA	CIENCIAS QUIMICO BIOLOGI	CHILPANCINGO	LIC. EN BIOTECNOLOGIA-2	0	33	33
LICENCIATURA	CIENCIAS QUIMICO BIOLOGI	CHILPANCINGO	QUÍMICO BIÓLOGO PARAS	168	748	916
LICENCIATURA	CIENCIAS QUIMICO BIOLOGI	CHILPANCINGO	BIÓLOGO-2017	55	185	240
LICENCIATURA	CIENCIAS QUIMICO BIOLOGI	CHILPANCINGO	LIC. EN BIOTECNOLOGÍA-2	32	67	99
LICENCIATURA	CONTADURÍA Y ADMON.-ACA	ACAPULCO	LIC. EN CONTADURÍA-2020	328	611	939
LICENCIATURA	CONTADURÍA Y ADMON.-ACA	ACAPULCO	LIC. EN ADMINISTRACIÓN-2	356	498	854
LICENCIATURA	CONTADURÍA Y ADMON.-ACA	ACAPULCO	LIC. EN GESTION DEL CAPI	38	55	93
LICENCIATURA	CONTADURÍA Y ADMON.-ACA	ACAPULCO	LIC. EN CONTADURÍA-2011	0	747	747
LICENCIATURA	CONTADURÍA Y ADMON.-ACA	ACAPULCO	LIC. EN ADMÓN. EMPRESA	0	577	577
LICENCIATURA	DERECHO-CHILPANCINGO	CHILPANCINGO	LIC. EN DERECHO-1996	0	1	1
LICENCIATURA	DERECHO-CHILPANCINGO	CHILPANCINGO	LIC. EN DERECHO-2016	657	2,762	3,419
LICENCIATURA	DERECHO-CHILPANCINGO	CHILPANCINGO	LIC. EN DERECHO-2012	0	2	2
LICENCIATURA	FILOSOFÍA Y LETRAS-CHILPA	CHILPANCINGO	LIC. EN HISTORIA-2012	41	73	114
LICENCIATURA	FILOSOFÍA Y LETRAS-CHILPA	CHILPANCINGO	LIC. EN LIT.HISPAN.-2012	0	14	14
LICENCIATURA	FILOSOFÍA Y LETRAS-CHILPA	CHILPANCINGO	LIC. EN FILOSOFÍA-2013	19	38	57

DESTINO DE LOS RECURSOS FEDERALES QUE RECIBEN UNIVERSIDADES E INSTITUCIONES DE EDUCACIÓN MEDIA SUPERIOR Y SUPERIOR

En términos del artículo 36, fracción V, del Decreto de Presupuesto de Egresos de la Federación para el Ejercicio Fiscal 2022

Información desagregada de matrícula

La información presentada es acumulada al periodo que se reporta

Del 01 de julio al 30 de septiembre de 2022

Universidad / Institución		U. A. de Guerrero				
LICENCIATURA	FILOSOFÍA Y LETRAS-CHILPA	CHILPANCINGO	LIC. EN SOCIOLOGIA-2014	13	32	45
LICENCIATURA	FILOSOFÍA Y LETRAS-CHILPA	CHILPANCINGO	LIC. LITERATURA HISPANCA	29	40	69
LICENCIATURA	INGENIERÍA-CHILPANCINGO	CHILPANCINGO	ING.CIVIL-2011	90	507	597
LICENCIATURA	INGENIERÍA-CHILPANCINGO	CHILPANCINGO	ING.CONSTRUCTOR-2011	28	234	262
LICENCIATURA	INGENIERÍA-CHILPANCINGO	CHILPANCINGO	ING.COMPUTACIÓN-2011	0	197	197
LICENCIATURA	INGENIERÍA-CHILPANCINGO	CHILPANCINGO	ING.TOPÓGRAFO Y GEOMATA	24	68	92
LICENCIATURA	INGENIERÍA-CHILPANCINGO	CHILPANCINGO	LIC. ING. EN COMPUTACIÓN	68	205	273
LICENCIATURA	INGENIERÍA-CHILPANCINGO	CHILPANCINGO	ING.EN COMPUTACION UAS	32	46	78
LICENCIATURA	MATEMÁTICAS-ACAPULCO	EXTENSIÓN ACAPULCO	LIC. EN MATEMÁTICAS-2015	33	87	120
LICENCIATURA	MATEMÁTICAS-ACAPULCO	EXTENSIÓN ACAPULCO	LIC. EN MATE. EDUCATIVA-	4	23	27
LICENCIATURA	MATEMÁTICAS-ALTAMIRAN	EXTENSIÓN CD. ALTAMIRAN	LIC. EN MATEMÁTICAS-200	0	2	2
LICENCIATURA	MATEMÁTICAS-ALTAMIRAN	EXTENSIÓN CD. ALTAMIRAN	LIC. EN MATEMÁTICAS-2015	21	21	42
LICENCIATURA	MATEMÁTICAS-ALTAMIRAN	EXTENSIÓN CD. ALTAMIRAN	LIC. EN MATE. EDUCATIVA-	0	21	21
LICENCIATURA	MATEMÁTICAS-ALTAMIRAN	EXTENSIÓN CD. ALTAMIRAN	LIC. EN MATE. EDUCATIVA-	26	14	40
LICENCIATURA	MATEMÁTICAS-CHILPANCIN	CHILPANCINGO	LIC. EN MATEMÁTICAS-200	0	3	3
LICENCIATURA	MATEMÁTICAS-CHILPANCIN	CHILPANCINGO	LIC. EN MATEMÁTICAS-2015	75	138	213
LICENCIATURA	MATEMÁTICAS-CHILPANCIN	CHILPANCINGO	LIC. EN MATE. EDUCATIVA-	22	32	54
LICENCIATURA	TURISMO-ACAPULCO	ACAPULCO	T.COMUN LIC. GESTION TU	183	117	300
LICENCIATURA	TURISMO-ACAPULCO	ACAPULCO	LIC. EN GESTION TUR. CON	0	234	234
LICENCIATURA	TURISMO-ACAPULCO	ACAPULCO	LIC. EN GESTION TUR. CON	0	83	83
LICENCIATURA	TURISMO-ZIHUATANEJO	ZIHUATANEJO	LIC. EN GESTION TUR. CON	0	10	10
LICENCIATURA	TURISMO-ZIHUATANEJO	ZIHUATANEJO	LIC. EN GESTION TUR. CON	0	8	8
LICENCIATURA	TURISMO-ZIHUATANEJO	ZIHUATANEJO	LIC.EN INNOV.HOTELERA Y	14	79	93
LICENCIATURA	CIENCIAS DE LA EDUC-ACAP	ACAPULCO	T.COMUN LIC.CIENC.EDUC	109	72	181
LICENCIATURA	CIENCIAS DE LA EDUC-ACAP	ACAPULCO	LIC. EN CIENC. EDUC. COM	0	126	126
LICENCIATURA	CIENCIAS DE LA EDUCACIÓN	CHILPANCINGO	T.COMUN LIC.CIENC.EDUC	136	131	267
LICENCIATURA	CIENCIAS DE LA EDUCACIÓN	CHILPANCINGO	LIC. EN CIENC. EDUC. COM	0	219	219
LICENCIATURA	CIENCIAS DE LA TIERRA-TAX	TAXCO EL VIEJO	ING. GEÓLOGO-2007	43	137	180
LICENCIATURA	CIENCIAS DE LA TIERRA-TAX	TAXCO EL VIEJO	LIC. EN GEOGRAFIA-2007	0	23	23
LICENCIATURA	CIENCIAS AGROP.Y AMB-IGU	IGUALA	ING. AGROECOLOGÍA-2009	17	53	70
LICENCIATURA	CIENCIAS AGROP.Y AMB-IGU	IGUALA	ING. AGRÓNOMO-2013	109	245	354
LICENCIATURA	ARQUITECTURA Y URB.-CHIL	CHILPANCINGO	ARQUITECTO URBANISTA-2	0	397	397
LICENCIATURA	ARQUITECTURA Y URB.-CHIL	CHILPANCINGO	ARQUITECTO URBANISTA-2	179	171	350
LICENCIATURA	CIENCIAS DE LA COMUNICA	CHILPANCINGO	LIC. EN MERCADOTECNIA-	0	152	152
LICENCIATURA	CIENCIAS DE LA COMUNICA	CHILPANCINGO	LIC. EN CIENC. COMUNICA	88	123	211

DESTINO DE LOS RECURSOS FEDERALES QUE RECIBEN UNIVERSIDADES E INSTITUCIONES DE EDUCACIÓN MEDIA SUPERIOR Y SUPERIOR

En términos del artículo 36, fracción V, del Decreto de Presupuesto de Egresos de la Federación para el Ejercicio Fiscal 2022

Información desagregada de matrícula

La información presentada es acumulada al periodo que se reporta

Del 01 de julio al 30 de septiembre de 2022

Universidad / Institución		U. A. de Guerrero				
LICENCIATURA	CIENCIAS DE LA COMUNICACIÓN	CHILPANCINGO	LIC. EN MERCADOTECNIA-	69	148	217
LICENCIATURA	CIENCIAS DE LA COMUNICACIÓN	CHILPANCINGO	LIC. EN CIENC. COMUNICAC	0	259	259
LICENCIATURA	ECONOMÍA-CHILPANCINGO	CHILPANCINGO	LIC. EN ECONOMÍA-2003	0	2	2
LICENCIATURA	ECONOMÍA-CHILPANCINGO	CHILPANCINGO	LIC. EN ECONOMÍA-2012	118	366	484
LICENCIATURA	CIENCIAS SOCIALES-ACAPULCO	ACAPULCO	LIC. EN PSICOLOGÍA-1987	1	0	1
LICENCIATURA	CIENCIAS SOCIALES-ACAPULCO	ACAPULCO	LIC. EN DERECHO-2016	721	1,608	2,329
LICENCIATURA	ECOLOGÍA MARINA-ACAPULCO	ACAPULCO	LIC. EN ECOLOGÍA MARINA	46	196	242
LICENCIATURA	MEDICINA VETERIN.Y ZOOTE	CD. ALTAMIRANO	MÉDICO VETER. ZOOTECN	0	107	107
LICENCIATURA	MEDICINA VETERIN.Y ZOOTE	CD. ALTAMIRANO	LIC. EN MEDIC.VETERINARI	131	104	235
LICENCIATURA	MEDICINA-ACAPULCO	ACAPULCO	MÉDICO CIRUJANO-2019	159	1,118	1,277
LICENCIATURA	MEDICINA-ACAPULCO	ACAPULCO	MÉDICO CIRUJANO-2003	0	579	579
LICENCIATURA	ENFERMERIA NO. 1-CHILPANCINGO	CHILPANCINGO	LIC. EN ENFERMERÍA-2011	0	242	242
LICENCIATURA	ENFERMERIA NO. 1-CHILPANCINGO	CHILPANCINGO	LIC. EN ENFERMERÍA-2019	331	674	1,005
LICENCIATURA	ENFERMERÍA NO. 2-ACAPULCO	ACAPULCO	LIC. EN ENFERMERÍA-2011	0	436	436
LICENCIATURA	ENFERMERÍA NO. 2-ACAPULCO	ACAPULCO	LIC. EN ENFERMERÍA-2019	311	1,139	1,450
LICENCIATURA	ENFERMERIA NO. 4-TAXCO	TAXCO DE ALARCÓN	LIC. EN ENFERMERÍA-2011	0	273	273
LICENCIATURA	ENFERMERIA NO. 4-TAXCO	TAXCO DE ALARCÓN	LIC. EN ENFERMERÍA-2019	237	696	933
LICENCIATURA	ODONTOLOGÍA-ACAPULCO	ACAPULCO	CIRUJANO DENTISTA-2012	0	529	529
LICENCIATURA	ODONTOLOGÍA-ACAPULCO	ACAPULCO	LIC. EN CIRUJANO DENTIST	136	350	486
LICENCIATURA	ENFERMERIA NO. 3-OMETEPEC	OMETEPEC	LIC. EN ENFERMERÍA-2011	0	142	142
LICENCIATURA	ENFERMERIA NO. 3-OMETEPEC	OMETEPEC	LIC. EN ENFERMERÍA-2019	133	392	525
LICENCIATURA	MEDICINA VETERIN.Y ZOOTE	TECPAN DE GALEANA	MÉDICO VETER. ZOOTECN	0	172	172
LICENCIATURA	MEDICINA VETERIN.Y ZOOTE	TECPAN DE GALEANA	LIC. EN MEDIC.VETERINARI	122	230	352
LICENCIATURA	CIENCIAS Y TEC. DE LA INF.	ACAPULCO	LIC. EN C. Y TEC DE LA INFO	67	168	235
LICENCIATURA	CIENCIAS NATURALES	LAS PETAQUILLAS	QUÍMICO FARMACÉUTICO	0	27	27
LICENCIATURA	CIENCIAS NATURALES	LAS PETAQUILLAS	LIC. EN BIOLOGÍA EXPERIM	0	110	110
LICENCIATURA	CIENCIAS NATURALES	LAS PETAQUILLAS	QUÍMICO FARMACÉUTICO	59	339	398
LICENCIATURA	CIENCIAS NATURALES	LAS PETAQUILLAS	LIC. EN BIOLOGIA EXPERIM	28	27	55
LICENCIATURA	CIENCIAS AMBIENTALES-ACAPULCO	ACAPULCO	LIC. EN CIENCIAS AMBIENT	0	148	148
LICENCIATURA	CIENCIAS AMBIENTALES-ACAPULCO	ACAPULCO	LIC. EN CIENC. AMBIENTAL	49	120	169
LICENCIATURA	LENGUAS EXTRANJERAS	ACAPULCO	LIC. EN ENSEÑ.IDIOMA ING	0	76	76
LICENCIATURA	LENGUAS EXTRANJERAS	ACAPULCO	LIC. EN ENSEÑANZA IDIOM	80	171	251
LICENCIATURA	SOCIOLOGÍA-ACAPULCO	ACAPULCO	LIC. EN SOCIOLOGÍA DE LA	53	145	198
LICENCIATURA	ECONOMÍA-ACAPULCO	ACAPULCO	LIC. EN ECONOMÍA-2009	57	212	269
LICENCIATURA	PSICOLOGÍA-ACAPULCO	ACAPULCO	LIC. EN PSICOLOGÍA-2009	0	348	348

DESTINO DE LOS RECURSOS FEDERALES QUE RECIBEN UNIVERSIDADES E INSTITUCIONES DE EDUCACIÓN MEDIA SUPERIOR Y SUPERIOR

En términos del artículo 36, fracción V, del Decreto de Presupuesto de Egresos de la Federación para el Ejercicio Fiscal 2022

Información desagregada de matrícula

La información presentada es acumulada al periodo que se reporta

Del 01 de julio al 30 de septiembre de 2022

Universidad / Institución		U. A. de Guerrero				
LICENCIATURA	PSICOLOGÍA-ACAPULCO	ACAPULCO	LIC. EN PSICOLOGÍA-2019	300	788	1,088
LICENCIATURA	ARTES-CHILPANCINGO	CHILPANCINGO	LIC. EN ARTES-2011	0	44	44
LICENCIATURA	ARTES-CHILPANCINGO	CHILPANCINGO	LIC. EN ARTES-2020	44	65	109
LICENCIATURA	DESARROLLO SUSTENTABLE	TECPAN DE GALEANA	ING. SISTEMAS AMBIENTALES	19	89	108
LICENCIATURA	DESARROLLO SUSTENTABLE	TECPAN DE GALEANA	ING. PRODUCCIÓN SUSTENTABLE	30	116	146
LICENCIATURA	DISEÑO Y ARQUITECTURA-T	ACAMIXTLA	LIC. EN DISEÑO INDUSTRIAL	17	69	86
LICENCIATURA	DISEÑO Y ARQUITECTURA-T	ACAMIXTLA	LIC. EN DISEÑO GRAFICO-20	30	87	117
LICENCIATURA	DISEÑO Y ARQUITECTURA-T	ACAMIXTLA	LIC. EN ARQUITECTURA-20	51	189	240
LICENCIATURA	ENFERMERIA NO. 5 - COYUC	COYUCA DE CATÁLAN	LIC. EN ENFERMERÍA-2011	0	137	137
LICENCIATURA	ENFERMERIA NO. 5 - COYUC	COYUCA DE CATÁLAN	LIC. EN ENFERMERÍA-2019	137	340	477
LICENCIATURA	MEDICINA VETERIN.Y ZOOT.	CUAJINICUILAPA	MÉDICO VETER. ZOOTECN	0	258	258
LICENCIATURA	MEDICINA VETERIN.Y ZOOT.	CUAJINICUILAPA	LIC. EN MEDIC.VETERINARI	138	200	338
LICENCIATURA	U.A.REG.EDU.SUP.ZON.MON	HUAMUXTITLAN	LIC. EN NUTRICION Y CALIF	42	102	144
LICENCIATURA	U.A.REG.EDU.SUP.ZON.MON	HUAMUXTITLAN	ING. PRODUCC.SUST.ALIME	29	53	82
LICENCIATURA	U.A.REG.EDU.SUP.ZON.ACAP	ACAPULCO	LIC. EN NUTRICION Y CALIF	47	234	281
LICENCIATURA	U.A.REG.EDU.SUP.ZON.ACAP	ACAPULCO	LIC. EN CULTURA FISICA Y	66	168	234
LICENCIATURA	U.A.REG.EDU.SUP.ZON.CENT	ZUMPANGO	LIC. ING. EN MINAS-2014	49	131	180
LICENCIATURA	U.A.REG.EDU.SUP.ZON.CENT	ZUMPANGO	LIC.EN ING.PREV.DESASTR	23	92	115
LICENCIATURA	U.A.REG.EDU.SUP.ZON.CENT	ZUMPANGO	LIC.EN ING.EDIFICACIÓN Y	26	132	158
LICENCIATURA	U.A.REG.EDU.SUP.COSTA CH	CRUZ GRANDE	ING. EN ENERGÍAS LIMPIAS	5	22	27
LICENCIATURA	U.A.REG.EDU.SUP.COSTA CH	CRUZ GRANDE	LIC. EN CIENC. Y TEC. DE AL	5	29	34
LICENCIATURA	U.A.REG.EDU.SUP.CAMPUS Z	TAXCO EL VIEJO	LIC. EN NUTRICION Y CALIF	42	216	258
LICENCIATURA	U.A.REG.EDU.SUP.CAMPUS Z	TAXCO EL VIEJO	LIC. EN FISIOTERAPIA-2016	64	194	258
LICENCIATURA	CIENCIAS DESA. REGIONAL Z	EL PERICÓN	LIC. EN DES.REGIONAL-201	0	25	25
LICENCIATURA	CIENCIAS DESA. REGIONAL Z	EL PERICÓN	LIC. EN DESARROLLO REGI	8	6	14
LICENCIATURA	FAC.DE GOB. Y GEST.PUB.-CH	CHILPANCINGO	LIC. EN GOBIERNO Y GEST.	27	108	135
LICENCIATURA	CENTRO DE INVEST. EDUC. Y		LIC.EN EDUC.INICIAL Y GES	1	0	1
LICENCIATURA	ANTROPOLOGIA SOCIAL-TIX	TIXTLA	LIC. EN ANTROPOLOGIA SC	0	57	57
LICENCIATURA	INST.INTER.DE EST.POLAVAN	ACAPULCO	LIC. EN CIENC. POLITICA Y	0	15	15
LICENCIATURA	INST.INTER.DE EST.POLAVAN	ACAPULCO	LIC. EN CIENC.POLITICA Y A	36	127	163
LICENCIATURA	UNIVERSIDAD VIRTUAL	CHILPANCINGO	LIC. EN PARTERIA PROFESI	26	16	42
LICENCIATURA	INSTITUTO WINDSOR-CHILP	CHILPANCINGO	LIC. EN PSICOLOGÍA-2019	0	27	27
ESPECIALIDAD	ENFERMERÍA NO. 2-ACAPUL	ACAPULCO	ESP. EN GESTION Y DOCEN	10	5	15
ESPECIALIDAD	ENFERMERÍA NO. 2-ACAPUL	ACAPULCO	ESP. EN ENFERMERIA MED	15	17	32
ESPECIALIDAD	ENFERMERÍA NO. 2-ACAPUL	ACAPULCO	ESP. EN ENFERMERIA.CUID	16	20	36

DESTINO DE LOS RECURSOS FEDERALES QUE RECIBEN UNIVERSIDADES E INSTITUCIONES DE EDUCACIÓN MEDIA SUPERIOR Y SUPERIOR

En términos del artículo 36, fracción V, del Decreto de Presupuesto de Egresos de la Federación para el Ejercicio Fiscal 2022

Información desagregada de matrícula

La información presentada es acumulada al periodo que se reporta

Del 01 de julio al 30 de septiembre de 2022

Universidad / Institución	U. A. de Guerrero					
ESPECIALIDAD	ODONTOLOGÍA-ACAPULCO	ACAPULCO	ESP. IMPLANT.Y REHABILIT	0	28	28
MAESTRIA	CIENCIAS QUIMICO BIOLOGI	CHILPANCINGO	MTRIA. BIOCENCIAS-2019	0	18	18
MAESTRIA	CIENCIAS QUIMICO BIOLOGI	CHILPANCINGO	MTRIA. CIENCIAS BIOMÉDI	20	29	49
MAESTRIA	DERECHO-CHILPANCINGO	CHILPANCINGO	T.COMUN MAE. EN DERECH	32	0	32
MAESTRIA	DERECHO-CHILPANCINGO	CHILPANCINGO	MAE.OPC.DERECHO PENAL	0	8	8
MAESTRIA	DERECHO-CHILPANCINGO	CHILPANCINGO	MAE.OPC.DERECHO CONS	0	7	7
MAESTRIA	FILOSOFÍA Y LETRAS-CHILPA	CHILPANCINGO	MTRIA. EN HUMANIDADES	12	12	24
MAESTRIA	INGENIERÍA-CHILPANCINGO	CHILPANCINGO	T.COMUN MAE. ING. INNOV	13	0	13
MAESTRIA	INGENIERÍA-CHILPANCINGO	CHILPANCINGO	MAE.ING.INNOV.Y DES.TEC	0	6	6
MAESTRIA	INGENIERÍA-CHILPANCINGO	CHILPANCINGO	MAE.ING.INNOV.Y DES.TEC	0	3	3
MAESTRIA	INGENIERÍA-CHILPANCINGO	CHILPANCINGO	MAE.ING.INNOV.Y DES.TEC	0	2	2
MAESTRIA	MATEMÁTICAS-ACAPULCO	EXTENSIÓN ACAPULCO	MAE. CIENCIAS MATEMATI	3	4	7
MAESTRIA	MATEMÁTICAS-ACAPULCO	EXTENSIÓN ACAPULCO	MAE. METODOS ESTAD. AP	9	10	19
MAESTRIA	MATEMÁTICAS-ACAPULCO	EXTENSIÓN ACAPULCO	MAE.INNOV.PRACT.DOCEN	0	7	7
MAESTRIA	MATEMÁTICAS-CHILPANCIN	CHILPANCINGO	MAE. MATEMATICAS APLIC	1	8	9
MAESTRIA	MATEMÁTICAS-CHILPANCIN	CHILPANCINGO	MAE. C. AREA: MATE.EDUC	7	6	13
MAESTRIA	MATEMÁTICAS-CHILPANCIN	CHILPANCINGO	MTRIA.EN DOCENCIA DE L	10	20	30
MAESTRIA	TURISMO-ACAPULCO	ACAPULCO	MTRIA.CIENCIAS: GEST.SUS	16	4	20
MAESTRIA	CIENCIAS AGROP.Y AMB-IGU	IGUALA	MAE.C.PROD.ALIM.REC.NA	0	9	9
MAESTRIA	CIENCIAS AGROP.Y AMB-IGU	IGUALA	MAE.CIENCIAS AGROP.Y G	0	15	15
MAESTRIA	CIENCIAS DE LA COMUNICAC	CHILPANCINGO	MTRIA.COMUNIC.ESTRATEG	38	33	71
MAESTRIA	ECOLOGÍA MARINA-ACAPUL	ACAPULCO	MTRIA.REC.NAT.ECO.OPC.E	0	9	9
MAESTRIA	ECOLOGÍA MARINA-ACAPUL	ACAPULCO	MTRIA.REC.NAT.ECO.OPC.R	0	1	1
MAESTRIA	ECOLOGÍA MARINA-ACAPUL	ACAPULCO	MTRIA.REC.NAT.ECO.OPC.R	0	5	5
MAESTRIA	CTRO INV.DE ENFERM.TROP	ACAPULCO	MTRIA.CIENCIAS EN EPIDE	14	14	28
MAESTRIA	POSGRADO E INVESTIGACIÓ	ACAPULCO	MAE. COMPETITIV. Y SUSTE	0	3	3
MAESTRIA	CIPES-CTRO.INV.POSG.EST.S	CHILPANCINGO	MAE.C.TERR.Y SUSTENT.SO	12	9	21
MAESTRIA	CIPES-CTRO INV. POSG.EST.S	EXTENSIÓN ACAPULCO	MAE.GEOGRAFÍA Y GESTIÓ	6	5	11
MAESTRIA	ECONOMÍA-ACAPULCO	ACAPULCO	MAE.EN ECONOMIA SOCIA	0	20	20
MAESTRIA	MEDICINA VETERIN.Y ZOOT-	CUAJINICUILAPA	MTRIA.PROD.BOVINOS TRC	3	3	6
MAESTRIA	FAC.DE GOB. Y GEST.PUB.-CI	CHILPANCINGO	MAE.GOB. Y GEST. PUBLICA	0	26	26
MAESTRIA	CTRO INNOVACION COMPE	ACAPULCO	MAE. COMPETITIV. Y SUSTE	0	3	3
MAESTRIA	CTRO INNOVACION COMPE	ACAPULCO	MAE. COMPETITIV. Y SUSTE	0	6	6
MAESTRIA	INST.INTER.DE EST.POLAVAN	ACAPULCO	MAE. CIENCIA POLÍTICA-20	0	21	21
MAESTRIA	INS.INV.CIENT.HUM.SOC. POS	CHILPANCINGO	MTRIA.DES.COMUNITARIO	0	38	38

DESTINO DE LOS RECURSOS FEDERALES QUE RECIBEN UNIVERSIDADES E INSTITUCIONES DE EDUCACIÓN MEDIA SUPERIOR Y SUPERIOR

En términos del artículo 36, fracción V, del Decreto de Presupuesto de Egresos de la Federación para el Ejercicio Fiscal 2022

Información desagregada de matrícula

La información presentada es acumulada al periodo que se reporta

Del 01 de julio al 30 de septiembre de 2022

Universidad / Institución		U. A. de Guerrero				
MAESTRIA	CIENCIAS DE DESARROLLO	ACAPULCO	MAE.GEST.DESAR.SUST-20	8	0	8
DOCTORADO	CIENCIAS QUIMICO BIOLOGI	CHILPANCINGO	DOC. EN CIENCIAS BIOMED	2	29	31
DOCTORADO	CIENCIAS QUIMICO BIOLOGI	CHILPANCINGO	DOC. EN CIENCIAS BIOMED	0	2	2
DOCTORADO	MATEMÁTICAS-CHILPANCIN	CHILPANCINGO	DOC. EN CIENCIAS ESP.MA	2	19	21
DOCTORADO	MATEMÁTICAS-CHILPANCIN	CHILPANCINGO	DOC. EN MATEMÁTICAS-20	4	18	22
DOCTORADO	ECOLOGIA MARINA-ACAPUL	ACAPULCO	DOC. REC.NAT.ECO.OPC.RE	1	2	3
DOCTORADO	ECOLOGIA MARINA-ACAPUL	ACAPULCO	DOC. REC.NAT.ECO.OPC.EC	2	6	8
DOCTORADO	ECOLOGIA MARINA-ACAPUL	ACAPULCO	DOC. REC.NAT.ECO.OPC.RE	0	4	4
DOCTORADO	CIPES-CTRO.INV.POSG.EST.S	CHILPANCINGO	DOC. ESTUDIOS SOC. Y TER	0	7	7
DOCTORADO	CIENCIAS DE DESARROLLO	ACAPULCO	DOC. EN CIENCAS AMBIEN	0	14	14
DOCTORADO	CIENCIAS DE DESARROLLO	ACAPULCO	DOC. EN CIENCIAS AMBIEN	0	19	19
TOTAL				25,707	58,927	84,634



Tesorería General
 Rectorado 2021-2023

M.A. Leticia Jiménez Zamora
 Tesorera General



Universidad de calidad con inclusión social
RECTORÍA

Dr. José Alfredo Romero Olea
 Rector

Nota: La fracción V del artículo 36 en este formato, es independiente del artículo 34 PEF sobre matrícula Auditada que deberá ser entregado a la instancia correspondiente.
 (El formato está preparado para agregar las filas que sean necesarias).